

## **RADIO TELEVISION NACIONAL DE COLOMBIA RTVC SAS**

**NIT 900.002.583 – 6**

### **ESTADOS FINANCIEROS**

**DICIEMBRE 31 DE 2023**

**RADIO TELEVISION NACIONAL DE COLOMBIA RTVC SAS**  
**NIT:900.002.583-6**  
**ESTADO DE SITUACION FINANCIERA**  
**EN DICIEMBRE 31 DE 2023**  
**(Cifras expresadas en pesos colombianos)**



<b>ACTIVO CORRIENTE</b>	
EFFECTIVO Y EQUIVALENTE AL EFFECTIVO	
INVERSIONES E INSTRUMENTOS DERIVADOS	85.750.758.776
CUENTAS POR COBRAR	19.515.091.713
OTROS ACTIVOS	6.720.108.800
<b>TOTAL ACTIVO CORRIENTE</b>	<b>\$ <u>111.985.959.289</u></b>
<b>ACTIVO NO CORRIENTE</b>	
INVERSIONES E INSTRUMENTOS DERIVADOS	282.756.475
CUENTAS POR COBRAR	1.194.860.969
PROPIEDAD, PLANTA Y EQUIPO	271.840.066.396
OTROS ACTIVOS	10.444.164.274
<b>TOTAL ACTIVO NO CORRIENTE</b>	<b>\$ <u>283.761.848.114</u></b>
<b>TOTAL ACTIVO</b>	<b>\$ <u>395.747.807.403</u></b>
<b>PASIVO CORRIENTE</b>	
CUENTAS POR PAGAR	36.435.645.046
BENEFICIOS A LOS EMPLEADOS A CORTO PLAZO	666.684.697
OTROS PASIVOS	16.306.224.996
<b>TOTAL PASIVO CORRIENTE</b>	<b>\$ <u>53.408.554.739</u></b>
<b>PASIVO NO CORRIENTE</b>	
CUENTAS POR PAGAR	22.729.299
OTROS PASIVOS	5.978.598
<b>TOTAL PASIVO NO CORRIENTE</b>	<b>\$ <u>28.707.897</u></b>
<b>TOTAL PASIVO</b>	<b>\$ <u>53.437.262.636</u></b>
<b>PATRIMONIO PUBLICO:</b>	
<b>TOTAL PATRIMONIO PUBLICO</b>	<b>\$ <u>342.310.544.767</u></b>
<b>TOTAL PASIVO MAS PATRIMONIO</b>	<b>\$ <u>395.747.807.403</u></b>
<b>CUENTAS DE ORDEN</b>	
DEUDORAS POR CONTRA (CR)	\$ 83.681.397.291
ACREEDORAS POR CONTRA (DB)	\$ 75.809.343.112

**NORIDA RODRÍGUEZ MUÑOZ**  
Representante Legal  
CC: 40.374.591

**JORGE LUIS ARZUAGA CADENA**  
Subgerente de Soporte Corporativo

**CLAUDIA MIREYA MUÑOZ PINZON**  
Revisora Fiscal- En representación de NEXIA M & A S.A.S  
T.P: 143306-T  
Ver opinión adjunta

**JUDITH DEL CARMEN GARCIA VELASQUEZ**  
Contadora Pública  
T.P: 82409 -T  
CC: 37.322.013



RADIO TELEVISION NACIONAL DE COLOMBIA RTVC SAS  
 NIT: 900.002.583-6  
 ESTADO DE RESULTADOS  
 ENERO 1 A DICIEMBRE 31 DE 2023  
 (Cifras expresadas en pesos colombianos)



INGRESOS DE TRANSACCIONES CON CONTRAPRESTACION	\$	74.448.292.774
VENTA DE SERVICIOS		74.448.292.774
INGRESOS DE TRANSACCIONES SIN CONTRAPRESTACION	\$	230.165.074.171
TRANSFERENCIAS Y SUBVENCIONES		230.165.074.171
<b>TOTAL INGRESOS OPERACIONALES</b>	<b>\$</b>	<b>304.613.366.945</b>
COSTO DE VENTAS DE SERVICIO	\$	48.889.218.402
GASTOS DE OPERACIÓN	\$	185.697.178.403
<b>TOTAL COSTOS Y GASTOS DE PRODUCCION</b>	<b>\$</b>	<b>234.586.396.805</b>
<b>TOTAL UTILIDAD O PERDIDA BRUTA</b>	<b>\$</b>	<b>70.026.970.140</b>
DE ADMINISTRACIÓN Y OPERACIÓN	\$	28.662.830.846
DETERIORO, DEPRECIACIONES, AMORTIZACIONES Y PROVISIONES	\$	31.372.208.136
<b>TOTAL COSTOS Y GASTOS OPERATIVOS</b>	<b>\$</b>	<b>60.035.038.982</b>
<b>TOTAL UTILIDAD O PERDIDA OPERACIONAL</b>	<b>\$</b>	<b>9.991.931.158</b>
OTROS INGRESOS	\$	15.651.159.279
OTROS GASTOS	\$	306.211.225
<b>TOTAL UTILIDAD O PERDIDA NO OPERACIONAL</b>	<b>\$</b>	<b>15.344.948.054</b>
<b>UTILIDAD O PERDIDA ANTES DE IMPUESTO DE RENTA</b>	<b>\$</b>	<b>25.336.879.212</b>
IMPUESTO SOBRE LA RENTA Y COMPLEMENTARIOS		1.863.997.000
<b>RESULTADO DEL EJERCICIO</b>	<b>\$</b>	<b>23.472.882.212</b>

**NORIDA RODRIGUEZ MUÑOZ**  
 Representante Legal  
 CC: 40.374.591

**JORGE LUIS ARZUAGA CADENA**  
 Subgerente de Soporte Corporativo

**CLAUDIA MIREYA MUÑOZ PINZON**  
 Revisora Fiscal- En representación de NEXIA M & A S.A.S  
 T.P: 143306-T  
 Ver opinión adjunta

**JUDITH DEL CARMEN GARCIA VELASQUEZ**  
 Contadora Pública  
 T.P: 82409 -T  
 CC: 37.322.013

**RADIO TELEVISION NACIONAL DE COLOMBIA RTVC SAS**  
**NIT:900.002.583-6**  
**ESTADO DE SITUACION FINANCIERA COMPARATIVO**  
**EN DICIEMBRE 31 DE 2023 Y 2022**  
**(Cifras en pesos colombianos)**



		Periodo Actual	Periodo Anterior	Variacion	Variacion	
		DIC.2023	DIC.2022	Absoluta	%	
<b>ACTIVO CORRIENTE</b>						
<b>11</b>	<b>EFFECTIVO Y EQUIVALENTE AL EFFECTIVO:</b>	<b>5</b>	<b>85.750.758.776</b>	<b>38.253.037.598</b>	<b>47.497.721.178</b>	<b>124,17%</b>
1110	DEPÓSITOS EN INSTITUCIONES FINANCIERAS		85.750.758.776	37.751.186.659	47.999.572.117	127,15%
1132	EFFECTIVO DE USO RESTRINGIDO		0	501.850.939	-501.850.939	-100,00%
<b>13</b>	<b>CUENTAS POR COBRAR:</b>	<b>7</b>	<b>19.515.091.713</b>	<b>3.003.084.605</b>	<b>16.512.007.108</b>	<b>549,83%</b>
1317	PRESTACIÓN DE SERVICIOS		19.223.570.461	2.555.121.778	16.668.448.683	652,35%
1337	TRANSFERENCIAS POR COBRAR	7	0	3.201.886	-3.201.886	-100,00%
1384	OTRAS CUENTAS POR COBRAR		291.521.252	444.760.941	-153.239.689	-34,45%
<b>19</b>	<b>OTROS ACTIVOS:</b>	<b>16</b>	<b>6.720.108.800</b>	<b>3.545.388.409</b>	<b>3.174.720.391</b>	<b>89,55%</b>
1906	AVANCES Y ANTICIPOS ENTREGADOS		1.312.023.305	1.443.578.732	-131.555.427	-9,11%
1907	ANTICIPOS, RETENCIONES Y SALDOS A FAVOR POR IMPUESTOS		3.800.428.376	1.666.154.965	2.134.273.411	128,10%
1908	RECURSOS ENTREGADOS EN ADMINISTRACIÓN		1.607.657.119	435.654.712	1.172.002.407	269,02%
<b>TOTAL ACTIVO CORRIENTE</b>			<b>\$ 111.985.959.289</b>	<b>\$ 44.801.510.612</b>	<b>\$ 67.184.448.677</b>	<b>149,96%</b>
<b>ACTIVO NO CORRIENTE</b>						
<b>12</b>	<b>INVERSIONES E INSTRUMENTOS DERIVADOS:</b>	<b>6</b>	<b>282.756.475</b>	<b>307.531.981</b>	<b>-24.775.506</b>	<b>-8,06%</b>
1224	INVERSIONES DE ADMINISTRACIÓN DE LIQUIDEZ AL COSTO		933.343.000	924.576.978	8.766.022	0,95%
1280	DETERIORO ACUMULADO DE INVERSIONES (CR)		-650.586.525	-617.044.997	-33.541.528	5,44%
<b>13</b>	<b>CUENTAS POR COBRAR:</b>	<b>7</b>	<b>1.194.860.969</b>	<b>1.529.665.171</b>	<b>-334.804.202</b>	<b>-21,89%</b>
1337	TRANSFERENCIAS POR COBRAR		211.862.360	211.862.360	0	0,00%
1384	OTRAS CUENTAS POR COBRAR		61.282.915	61.282.915	0	0,00%
1385	CUENTAS POR COBRAR DE DIFÍCIL RECAUDO		11.355.406.198	11.670.612.322	-315.206.124	-2,70%
1386	DETERIORO ACUMULADO DE CUENTAS POR COBRAR (CR)		-10.433.690.504	-10.414.092.426	-19.598.078	0,19%
<b>16</b>	<b>PROPIEDAD, PLANTA Y EQUIPO:</b>	<b>10</b>	<b>271.840.066.396</b>	<b>290.082.371.961</b>	<b>-18.242.305.565</b>	<b>-6,29%</b>
1605	TERRENOS		119.908.504.047	119.992.775.919	-84.271.872	-0,07%
1620	MAQUINARIA, PLANTA Y EQUIPO EN MONTAJE		467.727.391	5.444.227.080	-4.976.499.689	-91,41%
1640	EDIFICACIONES		34.386.572.409	34.386.572.409	0	0,00%
1655	MAQUINARIA Y EQUIPO		41.438.460.843	42.769.295.108	-1.330.834.265	-3,11%
1665	MUEBLES, ENSERES Y EQUIPO DE OFICINA		3.087.977.741	2.993.191.092	94.786.649	3,17%
1670	EQUIPOS DE COMUNICACIÓN Y COMPUTACIÓN		341.020.832.161	331.270.815.917	9.750.016.244	2,94%
1675	EQUIPOS DE TRANSPORTE, TRACCIÓN Y ELEVACIÓN		1.192.180.944	1.192.180.944	0	0,00%
1680	EQUIPOS DE COMEDOR, COCINA, DESPENSA Y HOTELERÍA		146.108.632	136.780.401	9.328.231	6,82%
1685	DEPRECIACIÓN ACUMULADA DE PROPIEDADES, PLANTA Y EQUIPO (CR)		-256.151.425.592	-234.270.867.726	-21.880.557.866	9,34%
1695	DETERIORO ACUMULADO DE PROPIEDADES, PLANTA Y EQUIPO (CR)		-13.656.872.180	-13.832.599.183	175.727.003	-1,27%
<b>19</b>	<b>OTROS ACTIVOS:</b>		<b>10.444.164.274</b>	<b>8.245.561.618</b>	<b>2.198.602.656</b>	<b>26,66%</b>
1909	DEPÓSITOS ENTREGADOS EN GARANTÍA	16	462.901.520	462.901.520	0	0,00%
1970	ACTIVOS INTANGIBLES	14	11.586.004.727	8.862.122.358	2.723.882.369	30,74%
1975	AMORTIZACIÓN ACUMULADA DE ACTIVOS INTANGIBLES (CR)	14	-1.604.741.973	-1.079.462.260	-525.279.713	48,66%
<b>TOTAL ACTIVO NO CORRIENTE</b>			<b>\$ 283.761.848.114</b>	<b>\$ 300.165.130.731</b>	<b>\$ -16.403.282.617</b>	<b>-5,46%</b>
<b>TOTAL ACTIVO</b>			<b>\$ 395.747.807.403</b>	<b>\$ 344.966.641.343</b>	<b>\$ 50.781.166.060</b>	<b>14,72%</b>




**RADIO TELEVISION NACIONAL DE COLOMBIA RTVC SAS**  
**NIT:900.002.583-6**  
**ESTADO DE SITUACION FINANCIERA COMPARATIVO**  
**EN DICIEMBRE 31 DE 2023 Y 2022**  
**(Cifras en pesos colombianos)**

		Trimestre Actual	Trimestre Anterior	Variacion	Variacion
	Nota	DIC.2023	DIC.2022	Absoluta	%
<b>PASIVO CORRIENTE</b>					
<b>24 CUENTAS POR PAGAR:</b>		<b>36.435.645.046</b>	<b>9.008.981.624</b>	<b>27.426.663.422</b>	<b>304,44%</b>
2401 ADQUISICIÓN DE BIENES Y SERVICIOS NACIONALES	21	21.750.201.878	5.470.874.058	16.279.327.820	297,56%
2407 RECURSOS A FAVOR DE TERCEROS		252.910.556	229.069.861	23.840.695	10,41%
2424 DESCUENTOS DE NÓMINA		6.732.900	3.417.100	3.315.800	97,04%
2436 RETENCIÓN EN LA FUENTE E IMPUESTO DE TIMBRE		4.318.246.554	2.667.354.804	1.650.891.750	61,89%
2440 IMPUESTOS, CONTRIBUCIONES Y TASAS		2.118.992.000	68.408.000	2.050.584.000	2997,58%
2445 IMPUESTO AL VALOR AGREGADO - IVA		4.944.490.000	551.551.000	4.392.939.000	100,00%
2490 OTRAS CUENTAS POR PAGAR		3.044.071.158	18.306.801	3.025.764.357	16528,09%
<b>25 BENEFICIOS A LOS EMPLEADOS A CORTO PLAZO:</b>	<b>22</b>	<b>666.684.697</b>	<b>774.776.701</b>	<b>-108.092.004</b>	<b>-13,95%</b>
2511 BENEFICIOS A LOS EMPLEADOS A CORTO PLAZO		666.684.697	774.776.701	-108.092.004	-13,95%
<b>27 PROVISIONES:</b>	<b>23</b>	<b>0</b>	<b>40.000.000</b>	<b>-40.000.000</b>	<b>-100,00%</b>
2701 LITIGIOS Y DEMANDAS		0	40.000.000	-40.000.000	-100,00%
<b>29 OTROS PASIVOS:</b>	<b>24</b>	<b>16.306.224.996</b>	<b>16.264.334.067</b>	<b>41.890.929</b>	<b>0,26%</b>
2902 RECURSOS RECIBIDOS EN ADMINISTRACION		411.252.107	296.291.134	114.960.973	38,80%
2910 INGRESOS RECIBIDOS POR ANTICIPADO		1.389.333	1.896.252	-506.919	-26,73%
2990 OTROS PASIVOS DIFERIDOS		15.893.583.556	15.966.146.681	-72.563.125	-0,45%
<b>TOTAL PASIVO CORRIENTE</b>		<b>\$ 53.408.554.739</b>	<b>\$ 26.088.092.392</b>	<b>\$ 27.320.462.347</b>	<b>104,72%</b>
<b>PASIVO NO CORRIENTE</b>					
<b>24 CUENTAS POR PAGAR:</b>	<b>21</b>	<b>22.729.299</b>	<b>22.838.539</b>	<b>-109.240</b>	<b>-0,48%</b>
2407 RECURSOS A FAVOR DE TERCEROS		22.729.299	22.838.539	-109.240	-0,48%
<b>29 OTROS PASIVOS:</b>	<b>24</b>	<b>5.978.598</b>	<b>18.047.858</b>	<b>-12.069.260</b>	<b>-66,87%</b>
2910 INGRESOS RECIBIDOS POR ANTICIPADO		5.978.598	18.047.858	-12.069.260	-66,87%
<b>TOTAL PASIVO NO CORRIENTE</b>		<b>\$ 28.707.897</b>	<b>\$ 40.886.397</b>	<b>\$ -12.178.500</b>	<b>-29,79%</b>
<b>TOTAL PASIVO</b>		<b>\$ 53.437.262.636</b>	<b>\$ 26.128.978.789</b>	<b>\$ 27.308.283.847</b>	<b>104,51%</b>
<b>PATRIMONIO PUBLICO:</b>					
<b>31 PATRIMONIO PUBLICO:</b>	<b>27</b>				
3105 CAPITAL FISCAL		59.041.386.593	59.041.386.593	0	0,00%
3108 CAPITAL SUSCRITO Y PAGADO		5.557.030.758	5.557.030.758	0	0,00%
3109 RESULTADOS DE EJERCICIOS ANTERIORES		246.956.338.550	234.680.153.273	12.276.185.277	5,23%
3110 RESULTADO DEL EJERCICIO		23.472.882.212	12.381.424.646	11.091.457.566	89,58%
3114 RESERVAS		7.282.906.654	7.177.667.284	105.239.370	1,47%
<b>TOTAL PATRIMONIO PUBLICO</b>		<b>\$ 342.310.544.767</b>	<b>\$ 318.837.662.554</b>	<b>\$ 23.472.882.213</b>	<b>7,36%</b>
<b>TOTAL PASIVO MAS PATRIMONIO</b>		<b>\$ 395.747.807.403</b>	<b>\$ 344.966.641.343</b>	<b>\$ 50.781.166.060</b>	<b>14,72%</b>
<b>CUENTAS DE ORDEN</b>					
89 DEUDORAS POR CONTRA (CR)	26	\$ 48.701.301.325	\$ 10.349.440.114	\$ 38.351.861.211	370,57%
99 ACREEDORAS POR CONTRA (DB)	26	\$ 25.693.957.146	\$ 23.793.827.825	\$ 1.900.129.321	7,99%

  
**NORIDA RODRÍGUEZ MUÑOZ**  
Representante Legal  
CC: 40.374.591

  
**CLAUDIA MIREYA MUÑOZ PINZON**  
Revisora Fiscal- En representación de NEXIA M & A S.A.S  
T.P: 143306-T  
Ver opinión adjunta


  
**JORGE LUIS ARZUAGA CADENA**  
Subgerente de Soporte Corporativo

  
**JUDITH DEL CARMEN GARCIA VELASQUEZ**  
Contadora Pública  
T.P: 82409 -T  
CC: 37.322.013

	Nota	Periodo Actual ENE A DIC 2023	Periodo Anterior ENE A DIC 2022	Variacion Absoluta	Variacion %
<b>INGRESOS DE TRANSACCIONES CON CONTRAPRESTACION</b>					
<b>43 VENTA DE SERVICIOS</b>	<b>28</b>	<b>74.448.292.774</b>	<b>40.580.463.506</b>	<b>33.867.829.268</b>	<b>83,46%</b>
4333 SERVICIOS DE RADIO		1.698.215.803	1.173.182.366	525.033.437	44,75%
4333 SERVICIOS TV CENTRO DE EMISION		23.247.255	24.425.361	-1.178.106	-4,82%
4333 SERVICIOS TV CANAL INSTITUCIONAL		18.212.628.330	15.851.818.104	2.360.810.226	14,89%
4333 SERVICIOS TV SEÑAL COLOMBIA		442.195.826	254.102.221	188.093.605	74,02%
4333 OTROS SERVICIOS DE COMUNICACIONES		2.816.607.075	2.467.854.845	348.752.230	14,13%
4333 CENTRAL DE MEDIOS		50.037.433.188	18.942.489.985	31.094.943.203	164,15%
4333 SERVICIOS SEGMENTO SATELITAL		1.017.680.284	1.742.293.472	-724.613.188	-41,59%
4333 SERVICIOS SEÑAL MEMORIA		200.285.013	124.297.152	75.987.861	61,13%
<b>INGRESOS DE TRANSACCIONES SIN CONTRAPRESTACION</b>		<b>230.165.074.171</b>	<b>218.735.687.744</b>	<b>11.429.386.427</b>	<b>5,23%</b>
<b>44 TRANSFERENCIAS Y SUBVENCIONES</b>	<b>28</b>	<b>230.165.074.171</b>	<b>218.735.687.744</b>	<b>11.429.386.427</b>	<b>5,23%</b>
4428 TRANSFERENCIAS DE OPERACIÓN		123.060.551.664	117.390.903.290	5.669.648.374	4,83%
4428 TRANSFERENCIAS DE FUNCIONAMIENTO		23.395.422.336	23.027.096.710	368.325.626	1,60%
4428 TRANSFERENCIAS DE INVERSION FUTIC		80.437.978.147	74.081.836.340	6.356.141.807	8,58%
4428 TRANSFERENCIAS LEY 14/91		2.462.389.729	2.060.612.531	401.777.198	19,50%
4428 BIENES/DERECHOS RECIBIDOS SIN CONTRAPRESTACION		808.732.295	2.175.238.873	-1.366.506.578	-62,82%
<b>TOTAL INGRESOS</b>		<b>304.613.366.945</b>	<b>259.316.151.250</b>	<b>45.297.215.695</b>	<b>17,47%</b>
<b>TOTAL COSTOS Y GASTOS DE PRODUCCION</b>		<b>234.586.396.805</b>	<b>201.401.902.342</b>	<b>33.184.494.463</b>	<b>16,48%</b>
<b>63 COSTO DE VENTAS DE SERVICIO</b>	<b>30</b>	<b>48.889.218.402</b>	<b>34.015.839.117</b>	<b>14.873.379.285</b>	<b>43,72%</b>
<b>52 GASTOS DE OPERACIÓN</b>	<b>29</b>	<b>185.697.178.403</b>	<b>167.386.063.225</b>	<b>18.311.115.178</b>	<b>10,94%</b>
5202 SUELDOS Y SALARIOS		2.583.624.076	2.590.753.103	-7.129.027	-0,28%
5204 CONTRIBUCIONES EFECTIVAS		572.542.935	600.792.361	-28.249.426	-4,70%
5207 APORTES SOBRE LA NÓMINA		42.746.000	70.837.100	-28.091.100	-39,66%
5208 PRESTACIONES SOCIALES		922.937.000	1.050.227.607	-127.290.607	-12,12%
5211 GENERALES		179.178.093.192	161.062.014.416	18.116.078.776	11,25%
5220 IMPUESTOS, CONTRIBUCIONES Y TASAS		2.397.235.200	2.011.438.638	385.796.562	19,18%
<b>TOTAL UTILIDAD O PERDIDA BRUTA</b>		<b>70.026.970.140</b>	<b>57.914.248.908</b>	<b>12.112.721.232</b>	<b>20,91%</b>
<b>51 DE ADMINISTRACIÓN Y OPERACIÓN</b>	<b>29</b>	<b>28.662.830.846</b>	<b>22.902.644.645</b>	<b>5.760.186.201</b>	<b>25,15%</b>
5101 SUELDOS Y SALARIOS		2.896.866.299	2.855.439.430	41.426.869	1,45%
5103 CONTRIBUCIONES EFECTIVAS		650.282.665	659.575.139	-9.292.474	-1,41%
5104 APORTES SOBRE LA NÓMINA		83.741.700	82.977.900	763.800	0,92%
5107 PRESTACIONES SOCIALES		1.363.852.143	1.372.187.248	-8.335.105	-0,61%
5108 GASTOS DE PERSONAL DIVERSOS		654.636.208	560.691.869	93.944.339	16,76%
5111 GENERALES		21.805.470.839	16.298.776.181	5.506.694.658	33,79%
5120 IMPUESTOS, CONTRIBUCIONES Y TASAS		1.207.980.992	1.072.996.878	134.984.114	12,58%
<b>53 DETERIORO, DEPRECIACIONES, AMORTIZACIONES Y PROVISIONES</b>	<b>29</b>	<b>31.372.208.136</b>	<b>32.122.349.628</b>	<b>-750.141.492</b>	<b>-2,34%</b>
5346 DETERIORO DE INVERSIONES		63.006.900	538.231.847	-475.224.947	-88,29%
5347 DETERIORO DE CUENTAS POR COBRAR		138.576.785	102.478.098	36.098.687	35,23%
5351 DETERIORO DE PROPIEDADES, PLANTA Y EQUIPO		209.908.582	43.196.442	166.712.140	385,94%
5360 DEPRECIACIÓN DE PROPIEDADES, PLANTA Y EQUIPO		30.435.436.156	30.978.464.096	-543.027.940	-1,75%
5366 AMORTIZACIÓN DE ACTIVOS INTANGIBLES		525.279.713	459.979.145	65.300.568	14,20%
<b>TOTAL COSTOS Y GASTOS OPERATIVOS</b>		<b>60.035.038.982</b>	<b>55.024.994.273</b>	<b>5.010.044.709</b>	<b>9,11%</b>
<b>TOTAL UTILIDAD O PERDIDA OPERACIONAL</b>		<b>9.991.931.158</b>	<b>2.889.254.635</b>	<b>7.102.676.523</b>	<b>245,83%</b>
<b>48 OTROS INGRESOS</b>	<b>28</b>	<b>15.651.159.279</b>	<b>10.062.269.154</b>	<b>5.588.890.125</b>	<b>55,54%</b>
4802 FINANCIEROS		13.223.902.930	4.224.789.519	8.999.113.411	213,01%
4806 AJUSTE POR DIFERENCIA EN CAMBIO		7.612.626	46.683.941	-39.071.315	-83,69%
4808 INGRESOS DIVERSOS		2.231.199.644	5.788.390.582	-3.557.190.938	-61,45%
4830 REVERSIÓN DE LAS PÉRDIDAS POR DETERIORO DE VALOR		148.444.079	2.405.112	146.038.967	6072,02%
4831 REVERSIÓN DE PROVISIONES		40.000.000	0	40.000.000	100,00%
<b>58 OTROS GASTOS</b>	<b>29</b>	<b>306.211.225</b>	<b>570.099.143</b>	<b>-263.887.918</b>	<b>-46,29%</b>
5802 COMISIONES		0	83.990	-83.990	100,00%
5803 AJUSTE POR DIFERENCIA EN CAMBIO		47.472.332	7.958.397	39.513.935	496,51%
5804 FINANCIEROS		12.556.180	15.128.122	-2.571.942	-17,00%
5890 GASTOS DIVERSOS		246.182.713	546.928.634	-300.745.921	-54,99%
<b>TOTAL UTILIDAD O PERDIDA NO OPERACIONAL</b>		<b>15.344.948.054</b>	<b>9.492.170.011</b>	<b>5.852.778.043</b>	<b>61,66%</b>
<b>UTILIDAD O PERDIDA ANTES DE IMPUESTO DE RENTA</b>		<b>25.336.879.212</b>	<b>12.381.424.646</b>	<b>12.955.454.566</b>	<b>104,64%</b>
5821 IMPUESTO SOBRE LA RENTA Y COMPLEMENTARIOS	29	1.863.997.000	0	1.863.997.000	100,00%
<b>RESULTADO DEL EJERCICIO</b>		<b>23.472.882.212</b>	<b>12.381.424.646</b>	<b>11.091.457.566</b>	<b>89,58%</b>

  
 NORIDA RODRÍGUEZ MUÑOZ  
 Representante Legal  
 CC: 40.374.591

  
 CLAUDIA MIREYA MUÑOZ PINZON  
 Revisora Fiscal y Representación de NEXIA M & A S.A.S  
 T.P: 143306-T  
 Ver opinión adjunta

  
 JORGE LUIS ARZUAGA CADENA  
 Superintendente de Soporte Corporativo


  
 JUDITH DEL CARMEN GARCIA VELASQUEZ  
 Contadora Pública  
 T.P: 82409 -T  
 CC: 37.322.013


RADIO TELEVISION NACIONAL DE COLOMBIA RTVC S.A.S  
 NIT. 900.002.583-6  
 ESTADO DE CAMBIOS EN EL PATRIMONIO  
 AL 31 DE DICIEMBRE DE 2023-2022  
 (Cifras en pesos colombianos)



CUENTAS	SALDO DICIEMBRE 2022	AUMENTO	DISMINUCION	SALDO DICIEMBRE 2023
3105 CAPITAL FISCAL	59.041.386.593	0	0	59.041.386.593
3108 CAPITAL SUSCRITO Y PAGADO	5.557.030.758	0	0	5.557.030.758
3110 RESULTADO DEL EJERCICIO	12.381.424.646	23.472.882.212	12.381.424.646	23.472.882.212
3109 RESULTADOS DE EJERCICIOS ANTERIORES	234.680.153.273	12.276.185.277	0	246.956.338.550
3114 RESERVAS	7.177.667.284	105.239.370	0	7.282.906.654
<b>TOTALES:</b>	<b>\$ 318.837.662.554</b>	<b>\$ 35.854.306.859</b>	<b>\$ 12.381.424.646</b>	<b>\$ 342.310.544.767</b>

  
**NORIDA RODRIGUEZ MUÑOZ**  
 Representante Legal  
 CC: 40.374.591

  
**JORGE LUIS ARZUAGA CADENA**  
 Subgerente de Soporte Corporativo

  
**CLAUDIA MIREYA MUÑOZ PINZON**  
 Revisora Fiscal En representación de NEXIA M & A S.A.S  
 T.P: 143306-T  
 Ver opinión adjunta

  
**JUDITH DEL CARMEN GARCIA VELASQUEZ**  
 Contadora Pública  
 T.P: 82409 -T  
 CC: 37.322.013



www.rtv.gov.co

CR 45 No. 26-33, Bogotá D.C Colombia, Sur América. Teléfonos: (57)(1)2200700 Fax (57)(1) 2200700 - www.rtv.gov.co

## **RADIO TELEVISION NACIONAL DE COLOMBIA RTVC SAS**

**NIT 900.002.583 – 6**

### **NOTAS A LOS ESTADOS FINANCIEROS**

**DICIEMBRE 31 DE 2023**

## Contenido

<b>NOTA 1. ENTIDAD REPORTANTE</b> .....	4
<b>1.1. Identificación y funciones</b> .....	4
<b>1.2. Declaración de cumplimiento del marco normativo y limitaciones</b> .....	5
<b>1.3. Base normativa y periodo cubierto</b> .....	5
<b>1.4. Forma de Organización y/o Cobertura</b> .....	7
<b>NOTA 2. BASES DE MEDICIÓN Y PRESENTACIÓN UTILIZADAS</b> .....	9
<b>2.1. Bases de medición</b> .....	9
<b>2.2. Moneda funcional y de presentación, redondeo y materialidad</b> .....	11
<b>2.3. Tratamiento de la moneda extranjera</b> .....	11
<b>2.4. Hechos ocurridos después del periodo contable</b> .....	11
<b>NOTA 3. JUICIOS, ESTIMACIONES, RIESGOS Y CORRECCIÓN DE ERRORES CONTABLES</b> .11	
<b>3.1. Juicios</b> .....	11
<b>3.2. Estimaciones y supuestos</b> .....	11
<b>3.3. Correcciones contables</b> .....	13
<b>3.4. Riesgos asociados a los instrumentos financieros</b> .....	13
<b>NOTA 4. RESUMEN DE POLÍTICAS CONTABLES</b> .....	13
<b>NOTA 5. EFECTIVO Y EQUIVALENTE AL EFECTIVO</b> .....	20
<b>Composición</b> .....	20
<b>5.1. Depósitos en instituciones financieras</b> .....	20
<b>5.2. Efectivo de uso restringido</b> .....	21
<b>5.4. Saldos en moneda extranjera</b> .....	21
<b>NOTA 6. INVERSIONES E INSTRUMENTOS DERIVADOS</b> .....	23
<b>Composición</b> .....	23
<b>6.1. Inversiones de administración de liquidez</b> .....	23
<b>NOTA 7. CUENTAS POR COBRAR</b> .....	24
<b>Composición</b> .....	24
<b>7.7. Prestación de servicios</b> .....	25
<b>7.16. Transferencias por Cobrar</b> .....	26
<b>7.17. Otras cuentas por Cobrar</b> .....	27
<b>7.18. Cuentas por cobrar de difícil recaudo</b> .....	27
<b>NOTA 10. PROPIEDAD, PLANTA Y EQUIPO</b> .....	30

<b>Composición</b> .....	30
<b>10.1. Detalle saldos y movimientos PPE – Muebles</b> .....	32
<b>10.2. Detalle saldos y movimientos PPE – Inmuebles</b> .....	33
<b>10.3. Estimaciones</b> .....	34
<b>NOTA 14. ACTIVOS INTANGIBLES</b> .....	35
<b>Composición</b> .....	35
<b>14.1. Detalle saldos y movimientos</b> .....	35
<b>14.2. Revelaciones adicionales</b> .....	36
<b>NOTA 16. OTROS DERECHOS Y GARANTÍAS</b> .....	38
<b>Composición</b> .....	38
<b>Generalidades</b> .....	38
<b>NOTA 21. CUENTAS POR PAGAR</b> .....	41
<b>Composición</b> .....	41
<b>21.1. Revelaciones generales</b> .....	42
<b>21.1.1. Adquisición de bienes y servicios nacionales</b> .....	42
<b>21.1.5. Recursos a favor de terceros</b> .....	47
<b>21.1.7. Descuentos de nómina</b> .....	48
<b>21.1.9. Impuestos, contribuciones y tasas</b> .....	48
<b>21.1.17. Otras cuentas por pagar:</b> .....	48
<b>NOTA 22. BENEFICIOS A LOS EMPLEADOS</b> .....	49
<b>Composición</b> .....	49
<b>22.1. Beneficios a los empleados a corto plazo</b> .....	49
<b>22.2. Beneficios y plan de activos para beneficios a los empleados a largo plazo</b> .....	52
<b>22.3. Beneficios y plan de activos por terminación del vínculo laboral o contractual (Nomina)</b> .....	52
<b>22.4. Beneficios y plan de activos posempleo – pensiones y otros</b> .....	53
<b>NOTA 23. PROVISIONES</b> .....	53
<b>Composición</b> .....	53
<b>23.1 Litigios y demandas</b> .....	53
<b>NOTA 24. OTROS PASIVOS</b> .....	54
<b>Composición</b> .....	54
<b>24.1. Desglose – Subcuentas otros</b> .....	54
<b>NOTA 25. ACTIVOS Y PASIVOS CONTINGENTES</b> .....	55
<b>Composición</b> .....	55

25.1. Activos contingentes .....	55
25.1.1. Revelaciones generales de activos contingentes .....	56
25.2. Pasivos contingentes .....	57
25.2.1. Revelaciones generales de pasivos contingentes .....	57
NOTA 26. CUENTAS DE ORDEN .....	58
Composición .....	58
26.1. Cuentas de orden deudoras .....	58
26.2. Cuentas de orden acreedoras .....	59
NOTA 27. PATRIMONIO .....	60
Composición .....	60
27.1. Capital fiscal .....	61
27.2. Capital autorizado, suscrito y pagado .....	61
27.3. Resultados de ejercicios anteriores .....	61
27.4. Reservas: .....	61
NOTA 28. INGRESOS .....	62
Composición .....	62
28.1. Ingresos de transacciones sin contraprestación .....	63
28.2. Ingresos de transacciones con contraprestación .....	65
NOTA 29. GASTOS .....	67
Composición .....	67
29.1. Gastos de administración, de operación y ventas .....	67
29.2. Deterioro, depreciaciones, amortizaciones y provisiones .....	69
29.7. Otros gastos .....	70
NOTA 30. COSTOS DE VENTAS .....	71
Composición .....	71
30.1. Costo de ventas de servicios .....	71
NOTA 34. EFECTOS DE LAS VARIACIONES EN LAS TASAS DE CAMBIO DE LA MONEDA EXTRANJERA .....	72
Composición: .....	72
34.1. Conciliación de ajustes por diferencia en cambio .....	72
NOTA 35. IMPUESTO A LAS GANANCIAS .....	73
35.4. Gastos por impuesto a las ganancias corriente y diferido .....	73

## RADIO TELEVISION NACIONAL DE COLOMBIA RTVC S.A.S

NIT. 900.002.583

### NOTAS A LOS ESTADOS FINANCIEROS

A DICIEMBRE 31 DE 2023 EN PESOS COLOMBIANOS

#### NOTA 1. ENTIDAD REPORTANTE

##### 1.1. Identificación y funciones

RADIO TELEVISIÓN NACIONAL DE COLOMBIA – RTVC – S.A.S. es una sociedad entre entidades públicas, indirecta, del orden nacional, del tipo de sociedades por acciones simplificadas, vinculada al Ministerio de Tecnologías de la Información y las Comunicaciones., con un régimen legal de Empresa Industrial y Comercial del Estado, con domicilio en la ciudad de Bogotá en la Carrera. 45 No. 26-33.

Fue autorizada mediante el Decreto N.º 3525 del 26 de octubre de 2004 y constituida mediante escritura Pública N.º 3138 del 28 de octubre del 2004, inscrita en la Cámara de Comercio como sociedad comercial bajo la matrícula N.º 01434314.

Objeto y Actividades: Radio Televisión Nacional de Colombia RTVC S.A.S, como gestor del sistema nacional de medios públicos que incluye la radio y la televisión pública nacional, tendrá como objeto participar en cualquier etapa de la cadena de agregación de valor de contenidos multiplataforma de audio, video, y/o digitales incluidos los relacionados con la memoria histórica, para sí mismo o para terceros dentro y fuera del territorio nacional: la sociedad podrá, además desarrollar las siguientes actividades: a) Programar la televisión pública nacional, radio pública nacional, en todas las plataformas. b) Idear, crear, producir y desarrollar directamente o través de terceros, cualquier tipo de formato audiovisual, sonoro, multiplataforma, y contenidos digitales y/o convergentes. c) Transmitir programas educativos, culturales, deportivos, recreativos, informativos, de ciencia y tecnología y entretenimiento. d) Prestar con carácter comercial, en régimen libre y leal competencia, servicios de transmisión de contenidos por cualquier tecnología. e) Prestar todo tipo de servicios para la distribución de contenidos en cualquier tipo de plataforma. f) Prestar directamente o contratar con terceros los servicios de transmisión de cualquiera de las plataformas en las diferentes modalidades destinadas a ser recibidas por el público. g) Comercializar directamente o a través de terceros los diferentes medios de comunicación. h) Emitir y transmitir mediante las redes terrestres, satelitales u otra tecnología, cualquier otro canal, incluyendo los canales Señal Colombia educativo y cultural, Canal Institucional y Canal 1. i) Administrar, operar y mantener a través de terceros, y/o comercializar total o parcialmente directamente o a través de terceros, la red pública nacional de televisión y radio, entre otras.

RTVC cuenta con tres canales de Televisión Nacional: Señal Colombia y Canal Institucional, opera el Canal Uno canal mixto de operación pública y concesionado a privados, actualmente a un único concesionario Plural TV, con dos emisoras de radio: Radio Nacional de Colombia y Radiónica, una red pública de radio y televisión a nivel nacional cuenta con una plataforma OTT de video y audio bajo demanda (RTVC Play) y realiza la salvaguarda, promoción y circulación del patrimonio audiovisual y sonoro (Señal Memoria).

## 1.2. Declaración de cumplimiento del marco normativo y limitaciones

Radio Televisión Nacional de Colombia RTVC S.A.S, identificada con NIT 900.002.583-6 ha sido clasificada por la Contaduría General de la Nación -CGN- (en adelante CGN) como entidad de gobierno, en razón a lo cual debe aplicar el marco normativo inherente, está conformado por el Marco Conceptual para la preparación y presentación de Información Financiera; las Normas para el reconocimiento, medición, revelación y presentación de los hechos económicos, los Procedimientos Contables, las Guías de Aplicación, el Catálogo General de Cuentas y la Doctrina Contable Pública, de acuerdo a lo establecido en la Resolución No. 533 de octubre 8 de 2015, emitida por la CGN y sus modificaciones.

Los estados financieros de Radio Televisión Nacional de Colombia – RTVC a diciembre 31 de 2023 han sido preparados de acuerdo con la Resolución 628 de 2015, y sus modificaciones, por la cual se incorpora en el Régimen de Contabilidad Pública (RCP), el referente teórico y metodológico de la regulación contable pública; la Resolución 533 de 2015 y sus modificaciones, por las cuales se incorporan, al RCP, los marcos normativos para las empresas de propiedad estatal, clasificadas como entidades de gobierno; y la resolución 193/20, en lo concerniente en la preparación y presentación de las notas a los estados financieros, cumpliendo con la estructura uniforme detallada en el documento anexo denominado “PLANTILLA PARA LA PREPARACIÓN Y PRESENTACIÓN UNIFORME DE LAS NOTAS A LOS ESTADOS”. Así mismo se aplica la Resolución No 411 de noviembre 29 de 2023 la CGN, la cual derogó la Resolución 706 de 2016.

La información contenida en estos estados financieros son responsabilidad de la Administración de la entidad, que manifiesta expresamente que se han aplicado en su totalidad los principios y criterios incluidos en el marco regulatorio para las entidades de gobierno Resolución 533 de 2015 y representa la convergencia integral, explícita y sin reservas de los lineamientos en él establecidos.

Objetivos, políticas y procesos aplicados para gestionar el capital:

RTVC Sistema de Medios Públicos establece una serie de políticas y manuales que rigen el actuar de la entidad y se convierten en parte fundamental de las directrices que surgen del compromiso de la Alta Dirección, con una gestión que propende por el logro transparente y eficiente de sus objetivos institucionales.

En cumplimiento a la Ley 1712 de 2014 y la Resolución 1519 de 2020, y de acuerdo con lo establecido con el Decreto 612 de 2018, RTVC Sistema de Medios Públicos integró sus planes institucionales, con lo cual pone a disposición de la ciudadanía y grupos de interés los planes y líneas estratégicas que permitirán desarrollar su gestión, enmarcada en el Plan Estratégico Institucional, el cual constituye la hoja de ruta de RTVC.

## 1.3. Base normativa y periodo cubierto

### ➤ Presentación de estados financieros

Los estados financieros constituyen una representación estructurada de la situación financiera, del rendimiento financiero y de los flujos de efectivo de RTVC. Su objetivo es suministrar información que sea útil a usuarios para la toma de decisiones económicas. Los estados financieros también muestran los resultados de la gestión realizada por el Gerente con los recursos que se le ha confiado.

Para cumplir este objetivo, los estados financieros suministrarán información acerca de los siguientes elementos: activo, pasivos, patrimonio, ingresos, gastos y costos en los que se incluyen las ganancias y pérdidas y flujos de

efectivo. Esta información, junto con la contenida en las notas, ayudará a los usuarios a predecir los flujos de efectivo futuros de la entidad.

El conjunto completo de estados financieros que presenta RTVC por el periodo fiscal es el siguiente:

- Un estado de situación financiera al final del periodo contable,
- Un estado de resultados del periodo contable,
- Un estado de cambios en el patrimonio del periodo contable,
- Las notas a los estados financieros.

Los estados financieros son presentados en pesos colombianos conforme a lo establecido en la resolución No. 356 de diciembre 30 de 2022, emitida por la Contaduría General de la Nación (CGN), estos, son suscritos por el Representante Legal, Revisor Fiscal, Subgerente de Soporte Corporativo, Coordinador de Contabilidad y Contador, son aprobados por la Asamblea General de Accionistas en la sesión ordinaria que se realiza en marzo de cada año y publicados en la página web de la entidad.

➤ Período cubierto

Corresponde a la información inherente a los estados financieros anuales por el año 2023 y comparativos con el año 2022, Sin embargo y teniendo en cuenta la resolución No.356 de 2022, también se elaboran informes contables trimestrales comparados con el trimestre inmediatamente anterior.

➤ Contexto Jurídico Bajo Nuevo Marco de Regulación

- Ley 1314 de 2009.
- Resolución 533 de 2015 emitida por la Contaduría General de la Nación.
- Instructivo 002 de 2015 emitido por la Contaduría General de la Nación.
- Resolución 620 de 2015 emitida por la Contaduría General de la Nación.
- Resolución 113 de 2016 emitida por la Contaduría General de la Nación.
- Resolución 693 de 2016 emitida por la Contaduría General de la Nación.
- Resolución 484 de 2017 emitida por la Contaduría General de la Nación.
- Resolución 425 de 2019 emitida por la Contaduría General de la Nación.
- Resolución 169 de 2020 emitida por la Contaduría General de la Nación.
- Resolución 218 de 2020 emitida por la Contaduría General de la Nación.
- Resolución 211 de 2021 emitida por la Contaduría General de la Nación.
- Resolución 331 de 2022 emitida por la Contaduría General de la Nación.
- Resolución 356 de 2022 emitida por la Contaduría General de la Nación.
- Resolución 180 de 2023 emitida por la Contaduría General de la Nación.
- Resolución 411 de 2023 emitida por la Contaduría General de la Nación.

➤ Período de aplicación del nuevo marco normativo

- Período de preparación obligatoria: Es el comprendido entre la fecha de publicación de la Resolución No. 693 de 6 de diciembre de 2016 al 31 de diciembre de 2017.

- Primer periodo de aplicación: Entre el 1 de enero y el 31 de diciembre de 2018, la contabilidad se lleva bajo el nuevo marco normativo para todos los efectos.

#### 1.4. Forma de Organización y/o Cobertura

RTVC, cuenta con un área contable, con procesos y procedimientos para el registro de la información contable. Los Estados Financieros RTVC presentados, no contienen, ni agregan o consolidan información de unidades dependientes o de fondos sin personería jurídica.

##### Cobertura de la red pública:

RTVC cuenta con 300 estaciones a nivel nacional para cobertura de la red pública de la radio y la televisión así:

- 1 Estación No. 1 CAN - Centro Administrativo Nacional en Bogotá,
- 46 Estaciones primarias
- 227 Estaciones secundarias
- 26 Estudios de radio

Las estaciones están discriminadas por tipo de acuerdo con su servicio de la siguiente manera:

ESTACION No. 1 CAN- CENTRO ADMINISTRATIVO NACIONAL	NÚMERO
ESTACION PROPIA	1
<b>TOTAL</b>	<b>1</b>

ESTACIONES PRIMARIAS	
TIPO	NÚMERO
PRIMARIAS PROPIAS	24
PRIMARIAS EN ARRIENDO	4
PRIMARIAS EN COMODATO	3
PRIMARIAS EN CONVENIO	2
PRIMARIA EN ESPERA DE ADJUDICACIÓN	1
EN PROCESO DE COMPRA	1
PRIMARIA GESTIONAR FALSA TRADICION MINTIC	1
PRIMARIA GESTION PREDIAL	6
PRIMARIA GESTIONAR CONVENIO	4
<b>TOTAL</b>	<b>46</b>

ESTACIONES SECUNDARIAS	NÚMERO
SECUNDARIAS EN ARRENDAMIENTO	31
SECUNDARIAS EN CONVENIO	132
SECUNDARIA EN PROCESO JUDICIAL	1
SECUNDARIA GESTIÓN PREDIAL	17
SECUNDARIA GESTIONAR CONVENIO	17
SECUNDARIA EN PROCESO DE BAJA ADMINISTRATIVA	1
SECUNDARIA ORDENAR DESMONTE A LA AOM	4
SECUNDARIA PREDIO CANAL REGIONAL	6
SECUNDARIAS PROPIEDAD DE RTVC	18
<b>TOTAL</b>	<b>227</b>

ESTUDIOS DE RADIO	NÚMERO
ESTUDIOS DE RADIO	26
<b>TOTAL</b>	<b>26</b>

La conformación de la red está determinada por las necesidades técnicas de la misma para la prestación del servicio, así como por las decisiones que tome el ente regulador, la Comisión Nacional de Televisión en su momento-CNTV, determinó para el caso de la ampliación de las estaciones de la red, que las alcaldías que estuvieran interesadas en la prestación del servicio de televisión, debían ofrecer el predio en la cual se fuera a montar la estación y correr con los costos, principalmente el suministro de la energía eléctrica y demás, y la CNTV le financiaba a RTVC el CAPEX de dichas estaciones, esto con el fin de que no se incrementara en gran medida el costo del AOM de la red, así las cosas RTVC firma convenios con las diferentes alcaldías y los mantiene vigentes en la medida en que suceden los cambios de administraciones municipales.

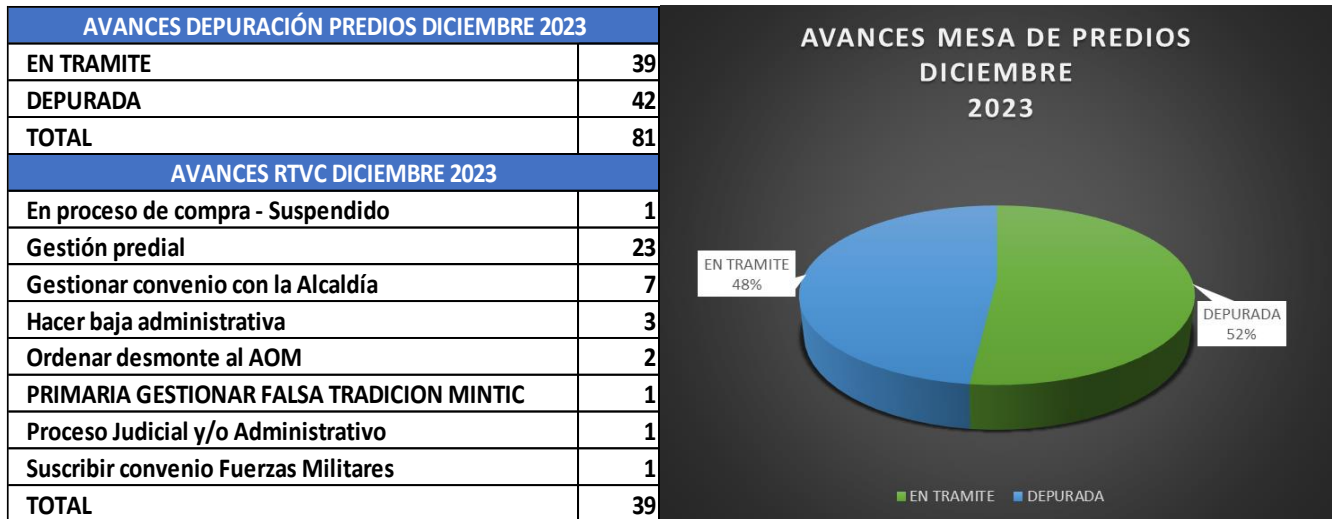
Durante el segundo semestre de 2023, ingresó una (1) nueva estación secundaria nombrada Chocontá 02.

RTVC SAS a la fecha (31-12-2023), cuenta con 300 estaciones a nivel nacional para cobertura de la red pública de la radio y la televisión, de las cuales 81 predios se registran como estaciones que se encontraban en proceso de legalización o trámite, los cuales por no ser propiedad de RTVC, no se encuentran registrados como Propiedad Planta y Equipo, de éstos se han depurado un 52%, equivalente a 42 predios, el 48% restante se encuentra en trámite y gestiones. De acuerdo con el plan de mejoramiento presentado y aprobado por la Contraloría General de la República, este se encuentra previsto con una ejecución hasta 31 de diciembre de 2025.

RTVC, a través de una mesa de predios conformada por tres áreas de la Entidad, esto es: Dirección de Tecnologías Convergentes, la Oficina Asesora Jurídica y la Subgerencia de Soporte Corporativo, estudian y es gestionada según corresponda, las situaciones técnicas, administrativas y jurídicas que son presentadas de las distintas estaciones para la prestación del servicio público esencial de radio y televisión.

A continuación, se presenta en resumen el avance de acuerdo con el reporte a la mesa de predios a 31 de diciembre de 2023, así:

## Plan de acción Hallazgo No. 9 - Auditoría CGR – Vigencia 2022



## NOTA 2. BASES DE MEDICIÓN Y PRESENTACIÓN UTILIZADAS

### 2.1. Bases de medición

- Proceso contable:

En el proceso contable de RTVC se registran los hechos económicos conforme a la política contable, y de acuerdo con los pronunciamientos de la CGN. La Resolución 508 de 2017 adopta el manual de política contable y mediante la Resolución 274 de 2023 se adopta el manual de políticas contables versión 2 para la elaboración y presentación de estados financieros de Radio Televisión Nacional de Colombia RTVC

El proceso contable de RTVC se desarrolla de la siguiente manera:

- Principios de reconocimiento

Reconocimiento: Etapa en la cual RTVC incorpora en el estado de situación financiera o el estado de resultados, un hecho económico teniendo en cuenta la definición de cada elemento de los estados financieros (activos, pasivos, patrimonio, gastos, ingresos y costos).

- RTVC reconocerá un **ACTIVO** en sus estados financieros cuando este represente un recurso controlado, producto de sucesos pasados de los cuales espera obtener beneficios económicos o potenciales de servicios futuros.
- RTVC reconocerá un **PASIVO** cuando sea una obligación presente producto de sucesos pasados para cuya cancelación, una vez vencida, RTVC deberá desprenderse de recursos que incorporan beneficios económicos o un potencial de servicio.
- RTVC reconocerá un **INGRESO** cuando éste represente un incremento en los beneficios económicos o potencial de servicio producidos a lo largo del periodo contable, se presentan en forma de entradas o incrementos de valor de los activos, o bien como salidas o decrementos de los pasivos que dan como resultado aumentos del patrimonio y no están relacionados con el incremento del capital fiscal.
- RTVC reconocerá un **GASTO** cuando éste represente un decremento en los beneficios económicos o potencial de servicio producidos a lo largo del periodo contable, bien en forma de salidas o disminuciones del valor de los activos, o bien por la generación o aumento de los pasivos, que dan como resultado decrementos en el patrimonio y no están asociados con la adquisición o producción de bienes y la prestación de servicios vendidos.
- RTVC reconocerá un **COSTO** cuando éste represente un decremento en los beneficios económicos o potenciales de servicio producidos a lo largo del periodo contable, que están asociados con la prestación de servicios vendidos y que dan como resultado decrementos en el patrimonio.

**Medición posterior:** Es la etapa en la cual se actualizan los saldos en libros de acuerdo con la política contable de RTVC.

**Revelación:** etapa en la cual RTVC sintetiza y presenta la información financiera, los resultados de la actividad y la capacidad de presentación o generación de flujos de recursos, en estados financieros. Incluye la presentación de notas explicativas.

➤ **Clasificación de activos y pasivos entre corrientes y no corrientes**

RTVC presentará sus activos y pasivos clasificados en corrientes y no corrientes, como categorías separadas en su estado de situación financiera.

Un activo o un pasivo son corrientes cuando:

- Se espera que se realice o se pretenda vender o consumir en el ciclo normal de la operación.
- Se mantiene principalmente con el propósito de negociar.
- Se espera que se realice dentro de los doce meses posteriores al período sobre el que se informa.
- Es efectivo o equivalente a menos que se restrinja el intercambio o se use para liquidar un pasivo durante al menos doce meses después del período sobre el que se informa.
- No existe el derecho incondicional de diferir la liquidación del pasivo durante al menos doce meses después del período sobre el que se informa.

Los demás activos y pasivos se clasifican como no corrientes.

➤ Transición al Marco de Regulación Resolución 533 de 2015

En el contexto del proceso de convergencia hacia las Normas Internacionales del Sector Público emitidas por la Federación Internacional de Contadores (IFAC), y de acuerdo a la Resolución 037 de 2017 emitida por la CGN (que derogó la Resolución 743 de 2013), que incorpora al RCP los marcos normativos para, entre otras, las Entidades de Gobierno mediante la Resolución 533 de 2015 y sus modificaciones, RTVC en cumplimiento a los lineamientos establecidos en el Instructivo 002 de 2015 expedido por la CGN, elaboró los saldos iniciales en la fecha de transición a 1° de enero de 2018, con base en el Balance General a 31 de diciembre de 2017, preparado con base en el marco normativo contable precedente.

El Instructivo 002 de 2015 emitido por la CGN establece los criterios de reconocimiento, medición, presentación y revelación de los elementos de los estados financieros para la elaboración de los saldos iniciales en la fecha de transición.

Los primeros estados financieros de RTVC de acuerdo con el marco normativo, fueron preparados al 1 de enero de 2018, con base en los lineamientos establecidos en las políticas y estimaciones contables, definidos por la entidad.

## 2.2. Moneda funcional y de presentación, redondeo y materialidad

La moneda funcional es el peso colombiano, su moneda de presentación de los estados financieros es Pesos colombianos (COP), conforme a lo establecido en la resolución No. 356 de 2023 emitida por la CGN.

## 2.3. Tratamiento de la moneda extranjera

RTVC posee una cuenta bancaria en moneda extranjera y su saldo en los estados financieros es reflejado en pesos colombianos, teniendo en cuenta la tasa representativa del último día del periodo contable.

## 2.4. Hechos ocurridos después del periodo contable

La administración de RTVC no tiene conocimiento de hechos posteriores que afecten los estados financieros a diciembre 31 de 2022.

## NOTA 3. JUICIOS, ESTIMACIONES, RIESGOS Y CORRECCIÓN DE ERRORES CONTABLES

### 3.1. Juicios

La entidad no tiene juicios significativos sobre los importes reconocidos en los estados financieros de acuerdo con el proceso de aplicación.

### 3.2. Estimaciones y supuestos

➤ Estimaciones y juicios contables significativos

La preparación de los estados financieros de RTVC requiere estimaciones por parte de la administración de la entidad para cuantificar algunos activos, pasivos, ingresos, costos o gastos. Estas estimaciones se han

realizado en función de la información disponible sobre los hechos analizados. Los cambios a estas estimaciones son reconocidos prospectivamente durante el periodo en el cual la estimación es revisada.

- Cuantías menores para reconocimiento de propiedades, planta y equipo

Los bienes muebles con costo inferior a medio (1/2) SMMLV serán reconocidos como gastos del período; aquellos cuyo costo no supere dos (2) SMMLV se reconocen como elementos de propiedades, planta y equipo y su depreciación total se reconocerá en el momento de adquisición y no serán objeto de revisión de vida útil y aquellos que superen (2) SMMLV se registrarán como elementos de propiedades, planta y equipo y se les asignará una vida útil de acuerdo con las estimaciones contables que RTVC ha establecido para este efecto.

- Provisiones por litigios

RTVC reconocerá los pasivos contingentes de acuerdo con la valoración que efectuó la oficina asesora jurídica de la entidad, si de acuerdo con esta clasificación da un hecho probable, posible o remoto, RTVC procederá de la siguiente manera: Probable se registrará una provisión en el pasivo, Posible se registrará un pasivo contingente, Remoto no se reconocerá en los estados financieros.

- Deterioro propiedades, planta y equipo

La entidad utiliza su juicio profesional al evaluar la existencia de indicios de deterioro con base en factores internos y externos de acuerdo con la política que corresponda a cada tipo de activo.

RTVC de acuerdo con la política ha establecido la materialidad para los activos de la siguiente manera:

CLASE DE ACTIVO	MATERIALIDAD
Propiedades Planta y Equipo Muebles	Activos muebles que superen en su costo histórico individual, 35 salarios mínimos mensuales legales vigentes o lo estipulado por la CGN.
Propiedades Planta y Equipo Inmuebles	Para las edificaciones y terrenos que superen en su costo histórico individual, 35 salarios mínimos mensuales vigentes o lo estipulado por la CGN.
Activos Intangibles	Activos intangibles que superen en su costo histórico individual, 35 salarios mínimos mensuales vigentes o lo estipulado por la CGN.

- Deterioro cuentas por cobrar

Para las cuentas por cobrar RTVC realizará estimaciones de deterioro cuando exista evidencia objetiva del incumplimiento de los pagos a cargo del deudor o del desmejoramiento de sus condiciones crediticias por lo menos al final del periodo contable utilizando, como factor de descuento la tasa de interés de mercado aplicada a instrumentos similares, establecidas en el documento de estimaciones contables de la entidad. Para establecer los indicadores de deterioro se tomará como principal indicador el incumplimiento de pagos de las cuentas por cobrar, el cual será definido en el manual de cartera que esté vigente para la entidad.

- Impuesto a las Ganancias

El cálculo de la provisión por impuesto de renta requiere la aplicación adecuada de la normativa fiscal nacional vigente. El gasto por impuesto a las ganancias está compuesto por el impuesto a la renta por pagar del periodo corriente y es registrado en el estado de resultados.

Los activos y pasivos por impuestos son presentados de manera separada en los estados de situación financiera.

La entidad determina la provisión a las ganancias con base en la utilidad gravable del período. Por efecto de las disposiciones de la ley tributaria la utilidad fiscal y la utilidad contable difieren conforme a la aplicación de esta, en cuanto a partidas que pueden considerarse gravables, no gravables, deducibles o no deducibles.

### 3.3. Correcciones contables

La entidad no ha realizado correcciones significativas por errores de períodos anteriores.

### 3.4. Riesgos asociados a los instrumentos financieros

Los instrumentos financieros que hacen parte de la información de los Estados Financieros de la entidad, que pueden presentar algún riesgo son: la cartera vencida superior a 360 días, sin embargo, ésta se encuentra en proceso jurídico a cargo de la Oficina Asesora Jurídica de la Entidad.

## NOTA 4. RESUMEN DE POLÍTICAS CONTABLES

### ➤ Efectivo y Equivalentes al Efectivo

El efectivo comprende los recursos de liquidez inmediata que se registran en caja, cuentas corrientes y cuentas de ahorro. Los equivalentes al efectivo representan inversiones recuperables en un periodo máximo de 6 meses, que son fácilmente convertibles en efectivo, que se mantienen para cumplir con los compromisos de pago a corto plazo más que para propósitos de inversión y que están sujetas a un riesgo poco significativo de cambios en su valor.

### ➤ Inversiones de administración de liquidez

RTVC reconocerá como inversiones de administración de liquidez, los recursos financieros colocados en instrumentos de deuda o de patrimonio, con el propósito de obtener rendimientos provenientes de fluctuaciones del precio a través de la negociación en el mercado de valores o flujos contractuales del título durante su vigencia. Los instrumentos de deuda son títulos de renta fija que le otorgan a su tenedor la calidad de acreedor frente al emisor del título. Los instrumentos de patrimonio le otorgan al tenedor derechos participativos en los resultados de la entidad emisora.

RTVC clasificará las inversiones de administración de liquidez teniendo en cuenta la intención que tenga sobre la inversión. Estas inversiones se clasificarán al costo amortizado si se tienen con la intención y capacidad de conservar hasta su vencimiento y al costo cuando las inversiones no tienen valor de mercado

y corresponden a instrumentos de patrimonio independiente de si se esperan o no negociar y no otorgan control, influencia significativa ni control conjunto o sean instrumentos de deuda que no se mantienen con la intención exclusiva de negociar o de conservar hasta el vencimiento.

En el reconocimiento, las inversiones de administración de liquidez se medirán por el precio de la transacción. Los costos de transacción de las inversiones que se tienen con la intención de negociar se reconocerán en resultados del período y los relacionados con las demás inversiones se tratarán como mayor valor de la inversión. En la medición posterior RTVC medirá sus inversiones de administración de liquidez dependiendo de su clasificación: las inversiones clasificadas en la categoría de costo amortizado de RTVC se medirán al costo amortizado, el rendimiento efectivo se reconocerá como un mayor valor de la inversión y como ingreso en el resultado del periodo y los rendimientos recibidos reducirán el valor de la inversión, afectando el efectivo o equivalentes al efectivo de acuerdo con la contraprestación recibida y serán objeto de estimaciones de deterioro; las inversiones clasificadas en la categoría del costo se mantendrán al costo y serán objeto de estimación de deterioro.

➤ Cuentas por cobrar:

RTVC, reconocerá como cuentas por cobrar, los derechos adquiridos en desarrollo de sus actividades, de los cuales se espere a futuro la entrada de un flujo financiero fijo o determinable, a través de efectivo, equivalentes al efectivo u otro instrumento. Estas partidas incluyen los derechos originados en transacciones con y sin contraprestación.

Las cuentas por cobrar de RTVC se clasificarán en la categoría del costo independiente de si son con contraprestación o sin contraprestación. En la medición inicial se medirán al costo de la transacción y en la medición posterior se mantendrán por el valor de la transacción y serán objeto de estimaciones de deterioro.

➤ Propiedades, planta y equipo

RTVC reconocerá como propiedades, planta y equipo los activos tangibles empleados por la entidad para el cumplimiento de su objeto misional, la prestación de servicios y propósitos administrativos; los bienes inmuebles o partes de las áreas correspondientes a los mismos, arrendados por un valor inferior al valor de mercado del arrendamiento siempre y cuando no se espera venderlos en el curso de las actividades ordinarias de la entidad y se prevea usarlos durante más de un periodo contable. Los terrenos sobre los que se construyan las propiedades, planta y equipo se reconocerán por separado incluso si hubieran sido adquiridos de forma conjunta.

Las adiciones y mejoras, así como las construcciones efectuadas (Componentes) se reconocen como mayor valor del elemento de propiedades, planta y equipo afectando el cálculo futuro de la depreciación y se deprecian en el término del contrato o en sus renovaciones si éstas están razonablemente pactadas salvo que no se consideren significativas y se reconozcan como gastos del período cuando tengan un costo inferior a cuarenta (40) SMMLV. Las reparaciones y el mantenimiento de las propiedades, planta y equipo se reconocerán como gasto en el resultado del periodo.

El costo del activo incluye los desembolsos directamente atribuibles a su ubicación en el lugar y en las condiciones necesarias para que pueda operar de la forma prevista por la administración de la empresa.

Para efectos de la capitalización de los costos de financiación, se consideran activos aptos aquellos que requieren de un plazo establecido en el manual de estimaciones para estar en condiciones de uso.

Para la medición posterior, las propiedades, planta y equipo se miden por el costo menos la depreciación acumulada menos el deterioro acumulado. La depreciación iniciará cuando el elemento de propiedades planta y equipo esté disponible para su uso y se determinará sobre el valor del activo o sus componentes menos el valor residual, se distribuirá sistemáticamente a lo largo de su vida útil y cesará cuando sea dado de baja o cuando el valor residual del activo supere su valor en libros.

Se reconocen pérdidas por deterioro de valor si el valor en libros del activo es mayor que su valor recuperable estimado. Los elementos de propiedades, planta y equipo se dan de baja cuando son vendidos o cuando no se espera recibir potencial de servicios o beneficios económicos futuros por su uso continuado. La pérdida o ganancia originada en la baja en cuentas de un elemento de propiedades, planta y equipo se reconoce en el resultado del periodo.

➤ Cuentas por pagar

RTVC reconocerá como cuentas por pagar a las obligaciones adquiridas con terceros, originadas en el desarrollo de sus actividades y de las cuales se espere, a futuro, la salida de un flujo financiero fijo o determinable a través de efectivo, equivalentes al efectivo u otro instrumento.

Las obligaciones pueden ser exigibles legalmente como consecuencia de la ejecución de un contrato o de un mandato contenido en una norma legal; también pueden ser producto de acuerdos formales que, aunque no son exigibles legalmente, crean una expectativa válida de que la entidad está dispuesta a asumir ciertas responsabilidades frente a terceros. RTVC clasificará sus cuentas por pagar en la categoría de costo, en la medición inicial las medirá al valor de la transacción y en la medición posterior se mantendrán por el valor de la transacción.

➤ Beneficios a empleados y plan de activos

Los beneficios a los empleados comprenden todas las retribuciones que RTVC proporciona a sus trabajadores a cambio de sus servicios.

RTVC clasificara los pasivos por beneficios a empleados en la categoría de Beneficios a empleados a corto plazo y corresponden a aquellos otorgados a los empleados que hayan prestado sus servicios durante el periodo contable y cuya obligación de pago venza dentro de los 12 meses siguientes al cierre de dicho periodo. Hacen parte de tales beneficios, los sueldos, auxilio de transporte, horas extras, prestaciones sociales, aportes a la seguridad social, entre otros. El pasivo por beneficios a los empleados a corto plazo se medirá por el valor de la obligación derivada de los beneficios definidos al final del periodo contable.

➤ Ingresos

- Ingresos de transacciones sin contraprestación

Se reconocerán como ingresos de transacciones sin contraprestación, los recursos, monetarios o no monetarios, que reciba RTVC sin que deba entregar a cambio una contraprestación que se aproxime al

valor de mercado del recurso que se recibe, es decir, la entidad no entrega nada a cambio del recurso recibido o si lo hace, el valor entregado es menor al valor de mercado del recurso recibido.

También se reconocerán como ingresos de transacciones sin contraprestación aquellos que obtenga la entidad dada la facultad legal que esta tenga para exigir cobros a cambio de bienes, derechos o servicios que no tienen valor de mercado y que son suministrados únicamente por el gobierno.

El funcionamiento y operación de RTVC en su calidad de gestor y operador nacional de la radio y la televisión públicas en todas las plataformas, está garantizado por el mandato legal contenido en los artículos 21 y 45 de la Ley 1978 de 2019, que ordenan esta financiación como transferencia corriente, sin contraprestación, dando continuidad a lo ordenado originalmente por la Ley 182 de 1995 y la Ley 1341 de 2009.

RTVC reconoce un ingreso sin contraprestación cuando tenga el control sobre el activo, sea probable que fluyan, a la entidad beneficios económicos futuros o potencial de servicio asociados con el activo, cuando el valor del activo pueda ser medido con fiabilidad. Los recursos que reciba RTVC a favor de terceros no se reconocerán como ingresos de transacciones sin contraprestación, sino como pasivos.

Los ingresos por transferencias corresponden a ingresos por transacciones sin contraprestación, recibidos de terceros, por conceptos tales como: recursos que recibe RTVC de otras entidades públicas.

Los ingresos por transferencias pueden estar sometidos a estipulaciones, en relación con la aplicación o el uso de los recursos recibidos. Las estipulaciones comprenden: a) especificaciones caso en el cual la entidad reconocerá un ingreso en el resultado del periodo cuando se den las condiciones de control del recurso o b) restricciones caso en el cual la entidad reconocerá inicialmente un activo sujeto a una condición y también un pasivo, el cual se reducirá en la medida que la entidad cumpla con las condiciones asociadas a su uso o destinación reconociendo un ingreso en el resultado del período.

Las transferencias en efectivo se medirán por el valor recibido. Las transferencias no monetarias se medirán por el valor de mercado del activo recibido y en ausencia de este, por el costo de reposición. Si no es factible obtener alguna de las anteriores mediciones, las transferencias no monetarias se medirán por el valor en libros que tenía el activo en la entidad que transfirió el recurso.

- Ingresos de transacciones con contraprestación

RTVC reconocerá como ingresos de transacciones con contraprestación, los que se originan en la prestación de servicios, venta de bienes, o en el uso que terceros hacen de activos, los cuales producen intereses, arrendamientos, entre otros.

Se reconocerán como ingresos por prestación de servicios, los recursos obtenidos por RTVC en la ejecución de un conjunto de tareas acordadas en un contrato. Estos ingresos se caracterizan porque tienen una duración determinada en el tiempo y buscan satisfacer necesidades de los usuarios o cumplir requerimientos contractuales previamente establecidos. El resultado de una transacción podrá estimarse cuando el valor de los ingresos puede medirse con fiabilidad, es probable que la entidad reciba los beneficios económicos o el potencial de servicio, asociados con la transacción, el grado de avance en la prestación del servicio, al final del periodo contable, puede medirse con fiabilidad, los costos en los que se haya incurrido para la prestación del servicio y aquellos necesarios para completarla pueden medirse con fiabilidad.

Cuando el resultado de una transacción, que implique la prestación de servicios, no pueda estimarse de forma fiable, los ingresos correspondientes se reconocerán como tales solo en la cuantía de los costos reconocidos que se consideren recuperables.

Se reconocerán como ingresos derivados del uso de activos de RTVC por parte de terceros, los intereses, los arrendamientos, y los dividendos o participaciones, entre otros. Los ingresos por el uso de activos por parte de terceros se reconocerán siempre que el valor de los ingresos pueda medirse con fiabilidad y sea probable que la entidad reciba los beneficios económicos o el potencial de servicio, asociados con la transacción. Los ingresos por intereses corresponden a la remuneración que terceros pagan por el uso de efectivo y de equivalentes al efectivo de la entidad y su reconocimiento se realizará utilizando la tasa de interés efectiva. Los ingresos por arrendamientos son aquellos que percibe RTVC por el derecho otorgado a terceros para el uso de activos tangibles. Su reconocimiento se realizará de acuerdo con la política de arrendamientos.

Los ingresos se medirán por el valor de mercado de la contraprestación recibida o por recibir, una vez deducidas las rebajas y/o descuentos condicionados y no condicionados.

#### ➤ Provisiones

Se reconocerán como provisiones, los pasivos a cargo de RTVC que estén sujetos a condiciones de incertidumbre en relación con su cuantía y/o vencimiento. Las obligaciones pueden ser probables, posibles o remotas. Una obligación es probable cuando la probabilidad de ocurrencia es más alta que la probabilidad de que no ocurra, lo cual conlleva al reconocimiento de una provisión. Una obligación es posible cuando la probabilidad de ocurrencia es menor que la probabilidad de no ocurrencia, lo cual conlleva a la revelación de un pasivo contingente. Una obligación es remota cuando la probabilidad de ocurrencia del evento es prácticamente nula.

Las provisiones pueden tener origen en obligaciones legales (aquellas derivadas de un contrato, la legislación o de otra causa de tipo legal) o en obligaciones implícitas (aquella que asume la entidad, de manera excepcional, producto de acuerdos formales que, aunque no son exigibles legalmente, crean una expectativa válida de que está dispuesta a asumir ciertas responsabilidades frente a terceros).

Las provisiones se medirán por el valor que refleje la mejor estimación del desembolso que se requeriría para cancelar la obligación presente o para transferirla a un tercero en la fecha de presentación y se revisarán como mínimo al final del periodo contable o cuando se tenga evidencia de que el valor ha cambiado sustancialmente, y se ajustarán afectando el resultado del periodo para reflejar la mejor estimación disponible.

Para el caso de las pretensiones por litigios y demandas, serán actualizadas al menos una vez al año de acuerdo con el factor de ajuste determinado en el proceso.

#### ➤ Deterioro del valor de los activos generadores y no generadores de efectivo

Por lo menos una vez al año, RTVC evaluará si existen indicios de deterioro del valor de sus activos generadores y no generadores de efectivo. Si existe algún indicio, RTVC estimará el valor recuperable del

activo para comprobar si efectivamente se encuentra deteriorado; en caso contrario, la entidad no estará obligada a realizar una estimación formal del valor recuperable.

El valor recuperable para los activos generadores de efectivo es el mayor entre el valor de mercado menos los costos de disposición y el valor en uso. El valor recuperable para los activos no generadores de efectivo es el mayor entre el valor de mercado y el costo de reposición.

➤ **LISTADO DE NOTAS QUE NO LE APLICAN A LA ENTIDAD:**

NOTA 8. PRESTAMOS POR COBRAR

NOTA 9. INVENTARIOS

NOTA 11. BIENES DE USO PÚBLICO E HISTÓRICOS Y CULTURALES

NOTA 12. RECURSOS NATURALES NO RENOVABLES

NOTA 13. PROPIEDADES DE INVERSIÓN

NOTA 15. ACTIVOS BIOLÓGICOS

NOTA 17. ARRENDAMIENTOS

NOTA 18. COSTOS DE FINANCIACIÓN

NOTA 19. EMISIÓN Y COLOCACIÓN DE TÍTULOS DE DEUDA

NOTA 20. PRÉSTAMOS POR PAGAR

NOTA 31. COSTOS DE TRANSFORMACIÓN

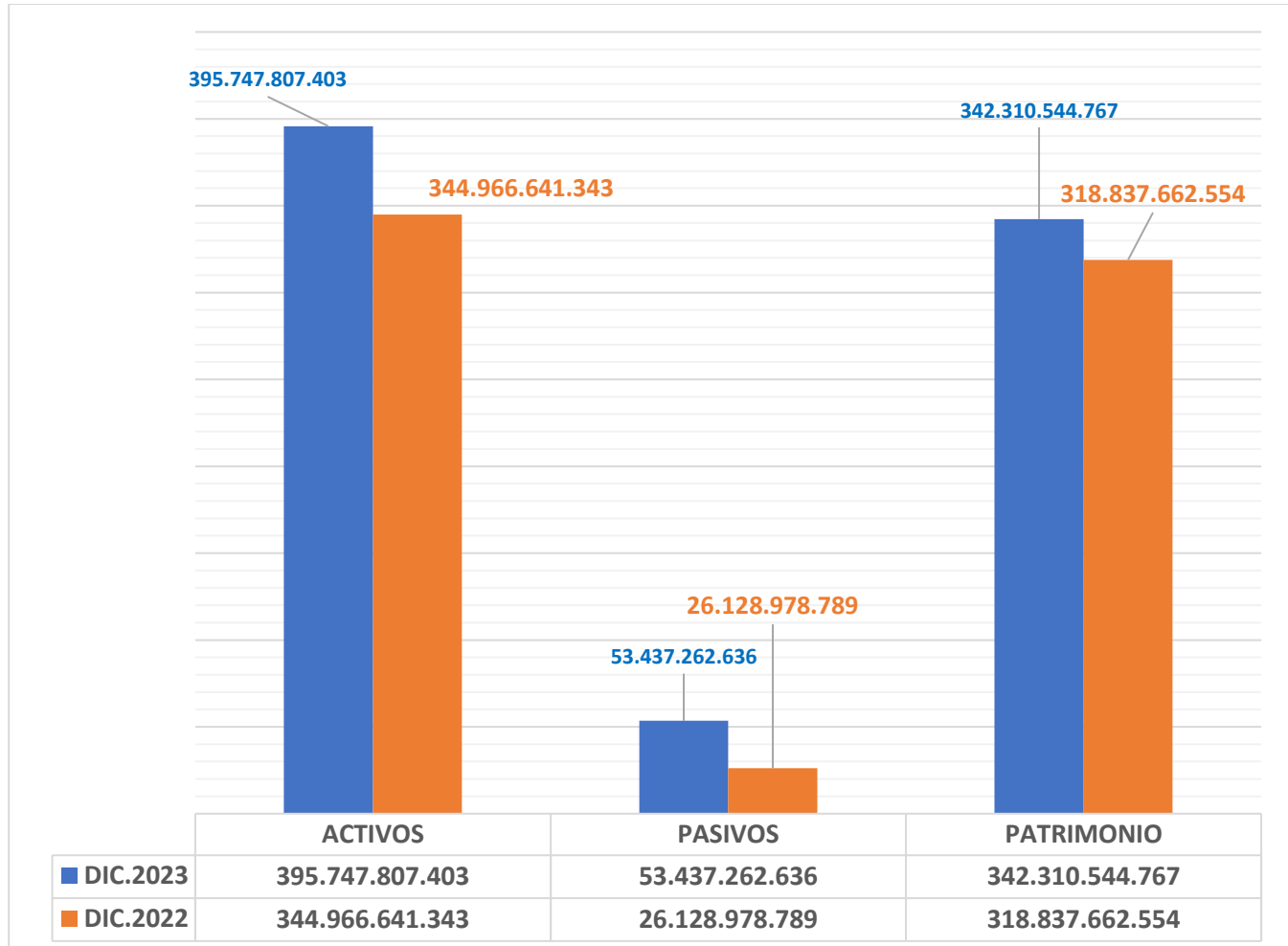
NOTA 32. ACUERDOS DE CONCESIÓN - ENTIDAD CONCEDENTE

NOTA 33. ADMINISTRACIÓN DE RECURSOS DE SEGURIDAD SOCIAL EN PENSIONES (Fondos de Colpensiones)

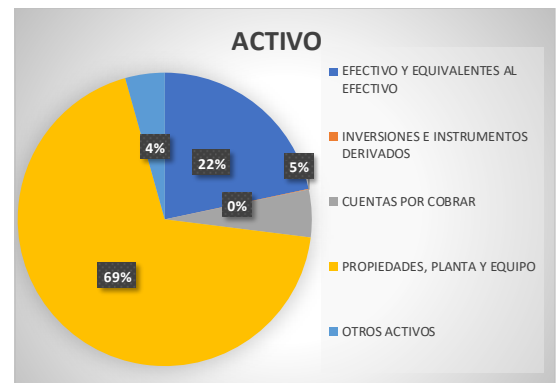
NOTA 36. COMBINACIÓN Y TRASLADO DE OPERACIONES

NOTA 37. REVELACIONES SOBRE EL ESTADO DE FLUJO DE EFECTIVO

**ESTADO DE SITUACION FINANCIERA CON CORTE EN 31 DE DICIEMBRE DE 2023 Y DICIEMBRE 2022, SE COMPORTA DE LA SIGUIENTE MANERA EN PESOS \$:**



ACTIVO	DIC.2023
EFFECTIVO Y EQUIVALENTES AL EFFECTIVO	85.750.758.776
INVERSIONES E INSTRUMENTOS DERIVADOS	282.756.475
CUENTAS POR COBRAR	20.709.952.682
PROPIEDADES, PLANTA Y EQUIPO	271.840.066.396
OTROS ACTIVOS	17.164.273.074
<b>TOTAL ACTIVO</b>	<b>395.747.807.403</b>



## NOTA 5. EFECTIVO Y EQUIVALENTE AL EFECTIVO

### Composición

El efectivo y equivalente al efectivo comprende los recursos de liquidez inmediata que se registran en caja, cuentas corrientes y cuentas de ahorro en pesos por un valor de \$85.750.758.776 pesos. El cual presenta los siguientes saldos en diciembre 31 de 2023 y 2022:

CÓDIGO CONTABLE	NAT	DESCRIPCIÓN CONCEPTO	SALDOS A CORTES DE VIGENCIA		VARIACIÓN
			DIC.2023	DIC.2022	VALOR VARIACIÓN
<b>1.1</b>	<b>Db</b>	<b>EFECTIVO Y EQUIVALENTES AL EFECTIVO</b>	<b>85.750.758.776</b>	<b>38.253.037.598</b>	<b>47.497.721.178</b>
1.1.05	Db	Caja	0	0	0
1.1.10	Db	Depósitos en instituciones financieras	85.750.758.776	37.751.186.659	47.999.572.117
1.1.32	Db	Efectivo de uso restringido	0	501.850.939	-501.850.939

La variación por valor de \$47.497.721.178 pesos con respecto al mismo período del año anterior, es debido a que a diciembre 31/23 quedaron partidas en conciliaciones bancarias por valor \$17.798.069.077 pesos, en razón a que se hicieron transferencia finalizando diciembre, pero los pagos quedaron reflejados hasta el siguiente día hábil, es decir hasta enero de 2024, por lo tanto, se procedió a trasladar dichas pagos nuevamente al pasivo; Por otro lado, hubo un alto volumen en el recaudo del último bimestre de 2023 aproximadamente en \$41.882.700.000 pesos, en gran medida a la facturación de contratos que finalizaron en diciembre y que a su vez fue posible el recaudo del mismo, especialmente a entidades del Estado como Colpensiones, ANT, ICA y DANE, entre otros.

### 5.1. Depósitos en instituciones financieras

Este grupo refleja un saldo de \$85.750.758.776 pesos. A nivel subcuenta presenta los siguientes saldos en diciembre 31 de 2023-2022 distribuido así:

CÓDIGO CONTABLE	NAT	DESCRIPCIÓN CONCEPTO	SALDOS A CORTES DE VIGENCIA		VARIACIÓN	RENTABILIDAD	
			DIC.2023	DIC.2022	VALOR VARIACIÓN	RENTABILIDAD CIERRE 2023 (Vr Inter_Recib)	% TASA PROMEDIO
<b>1.1.10</b>	<b>Db</b>	<b>DEPÓSITOS EN INSTITUCIONES FINANCIERAS</b>	<b>85.750.758.776</b>	<b>37.751.186.659</b>	<b>47.999.572.117</b>	<b>13.215.136.908</b>	<b>0,5</b>
1.1.10.05	Db	Cuenta corriente	121	121	0	0	0,0
1.1.10.06	Db	Cuenta de ahorro	85.565.805.121	19.663.183.664	65.902.621.457	9.982.727.739	1,1
1.1.10.11	Db	Depósitos en el exterior	74.514.190	210.253.505	-135.739.315	0	0,0
1.1.10.90	Db	Otros depósitos en instituciones financieras	110.439.344	17.877.749.369	-17.767.310.025	3.232.409.169	1,0
		Fondo de Inversión Cartera Colectiva No 00200347653 FIDUBOGOTA	110.439.344	17.877.749.369	-17.767.310.025	3.232.409.169	1,0

Los depósitos en bancos a diciembre 31 de 2023, estaban compuesto por transferencias recibidas de FUTIC, por valor de \$22.058.233.280 pesos, recursos propios provenientes de la venta de servicios a través del canal Institucional, canal Señal Colombia, servicios de radio, centro de emisión, alojamiento de espacio en torres y segmento satelital por valor de \$60.016.046.572 pesos, recaudos por indemnización (siniestros) recibidos de aseguradoras por valor de \$1.424.991.621 pesos, Así mismo, en este grupo también se incluye transferencias

recibidas por concepto de Ley 14 de 1991 por valor de \$2.251.487.182 pesos, entre otros. Así mismo, la entidad posee una cuenta corriente, la cual, en diciembre 31 de 2023, presentaba un saldo de \$121 pesos.

## 5.2. Efectivo de uso restringido

A continuación, se detalla la cuenta de uso restringido:

CÓDIGO CONTABLE	NAT	DESCRIPCIÓN CONCEPTO	SALDOS A CORTES DE VIGENCIA		VARIACIÓN VALOR VARIACIÓN	RESTRICCIONES	
			DIC.2023	DIC.2022		CAUSALES DE RESTRICCIÓN	AMPLIACIÓN DETALLE DE LA CAUSAL
1.1.32	Db	EFFECTIVO DE USO RESTRINGIDO	0	501.850.939	-501.850.939		
1.1.32.10	Db	Depósitos en instituciones financieras	0	501.850.939	-501.850.939		
		Cuenta de ahorro	0	501.850.939	-501.850.939	Embargo	Se levanta el embargo de las cuenta congelada Itau y Davivienda por embargo hasta por \$450 millones de Fresa Producciones Comunicaciones SAS contrato

El efectivo de uso restringido a diciembre 31 de 2023 no registra saldos, dado que, en agosto 30 de 2023 el Juzgado 22 Civil del Circuito de Bogotá, levantó la medida cautelar por el valor congelado de \$450.000.000 pesos de los Bancos ITAU y Davivienda. Lo cual obedecía al embargo y retención preventiva, proferido por el Juzgado 22 Civil del Circuito de Bogotá ref. ejecutivo No. 11001310302220210002200 por un monto máximo de \$450 millones, como resultado de la demanda interpuesta por Fresa Producciones Comunicaciones SAS por servicios prestados sin disponibilidad presupuestal que los ampara y que pretenden se le reconozcan en ejecución del contrato de prestación de servicios No. 1164-2019; El 27/10/2022 el Juzgado resuelve recurso, decide revocar el mandamiento de pago proferido en contra de RTVC, ordena el levantamiento de medidas cautelares, condena a FRESA a pagar a RTVC la suma de 3 SMLMV. 30/08/2023: El despacho realiza la entrega de los oficios de levantamiento de medidas cautelares a los bancos Davivienda e Itau, el 19/12/2023 RTVC radica impulso procesal y devolución de títulos judiciales; quedando en proceso de reintegro el depósito judicial constituido por valor de \$450.000.000 del banco Scotiabank Colpatria, los cuales en su momento fueron puestos a disposición en el Banco Agrario de Colombia y registrados en el código contable: 190903-Depósitos Judiciales.

## 5.4. Saldo en moneda extranjera

Esta cuenta se detalla a continuación:

CÓDIGO CONTABLE	NAT	DESCRIPCIÓN CONCEPTO	DIC.2023			DIC.2022			VARIACIÓN EN PESOS (COP)
			VALOR EN MONEDA ORIGEN	VALOR TASA DE CAMBIO	VALOR EN PESOS (COP)	VALOR EN MONEDA ORIGEN	VALOR TASA DE CAMBIO	VALOR EN PESOS (COP)	
	Db	TOTAL	19.495,87	3.822,05	74.514.190	43.709,93	4.810,20	210.253.505	-135.739.315
1.1.10	Db	Depósitos en instituciones financieras	19.495,87	3.822,05	74.514.190	43.709,93	4.810,20	210.253.505	-135.739.315
1.1.10.11	Db	Depósitos en el exterior	19.495,87	3.822,05	74.514.190	43.709,93	4.810,20	210.253.505	-135.739.315
	Db	Dólar Estadounidense	19.495,87	3.822,05	74.514.190	43.709,93	4.810,20	210.253.505	-135.739.315

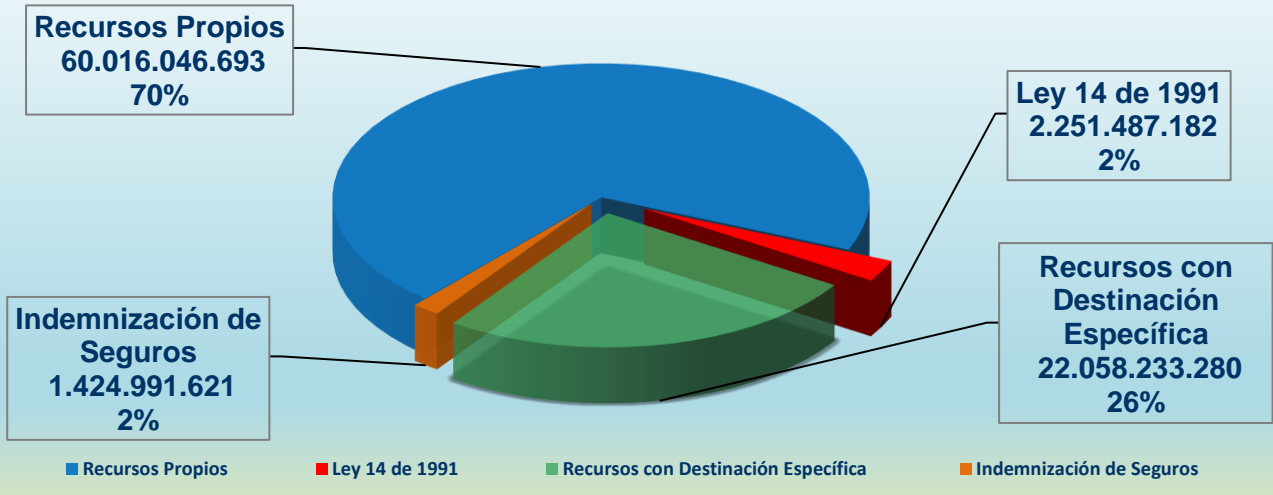
La entidad posee una cuenta en dólares en la ciudad de Miami Florida en el Banco de Bogotá, identificada como cuenta corriente remunerada No. 90878 - Recursos Propios Miami EU, con la cual se realizan pagos de los servicios prestados en el exterior con recursos propios, como capacidad satelital y/o adquisición de licencias por compra de derechos de producciones, entre otros.

A continuación, se presenta el detalle de saldos contables en cuentas bancarias a diciembre 31 de 2023:

Cifras en pesos COP

CUENTA	ENTIDAD FINANCIERA	TIPO	NOMBRE DE LA CUENTA	CONCEPTO	SALDO FINAL EN ENTIDADES FINANCIERAS 31 DE DICIEMBRE DE 2023	
<b>LEY 14 DE 1991</b>						
12620848946	BANCOLOMBIA	Ahorros	LEY 14	Recursos para cubrir gastos de señal colombia	2.251.487.182	
<b>TOTAL</b>					<b>2.251.487.182</b>	
<b>INDEMNIZACION DE SEGUROS</b>						
903260	BOGOTA	Ahorros	INDEMNIZACIONES-RTVC	Recursos para recuperación de bienes siniestrados	1.424.991.621	
<b>TOTAL</b>					<b>1.424.991.621</b>	
<b>RECURSOS PROPIOS</b>						
18821569245	BANCOLOMBIA	Ahorros	RECURSOS PROPIOS RTVC	Recursos obtenidos de la venta y prestación de servicios por parte de las áreas de negocio y Transferencias corrientes para Funcionamiento y Operación.	29.957.866.234	
18823222801	BANCOLOMBIA	Corriente	RECURSOS PROPIOS RTVC		121	
69000005327	BANCOLOMBIA	Ahorros	RESOL. 005/23 FUNCIONAMIENTO Y OPERACIÓN 2023		22.870.154.354	
287003	BOGOTA	Ahorros	RECURSOS PROPIOS - BOGOTÁ		538.784.821	
90878	BOGOTA	Corriente	RECURSOS PROPIOS MIAMI EU - CTA CTE REMUNERADA		74.514.190	
4602016513	COLPATRIA	Ahorros	COLPATRIA		1.470.341.067	
473000098938	DAVIVIENDA	Ahorros	RECURSOS PROPIOS RTVC		52.031.277	
5707647	ITAU	Ahorros	RECURSOS PROPIOS RTVC		1.120.276.998	
200347653	FIDUBOBOGOTA	Ahorros	FIDUBOGOTÁ		110.439.344	
251852786	OCCIDENTE	Ahorros	RECURSOS PROPIOS RTVC		3.821.638.288	
<b>TOTAL</b>					<b>60.016.046.694</b>	
<b>PROYECTOS DE INVERSIÓN FUTIC</b>						
32524	BOGOTA	Ahorros	RESOL 050/23 TRANSMISIONES ESPECIALES Y NUEVOS CONTENIDOS DAPRE		Proyectos FUTIC	42.004.499
32466	BOGOTA	Ahorros	RESOL 050/23 CONTENIDOS EDUCATIVOS MULTIPLATAFORMA	82.485.614		
32565	BOGOTA	Ahorros	RESOL 050/23 GENERACIÓN DE CONTENIDOS NUMERALES 2.2.Y 2.5	284.515.137		
32532	BOGOTA	Ahorros	RESOL 050/23 PRODUCCIONES AUDIOVISUALES LEYES DE LA REPÚBLICA	54.221.809		
32581	BOGOTA	Ahorros	RESOL 013/23 COFINANCIACIÓN Y PROGRAMACION CANAL INSTITUCIONAL	542.825.214		
69000006984	BANCOLOMBIA	Ahorros	RESOL. 771/2023 EMMA REYES TEMP 3	6.774.029		
32971414	COLPATRIA	Ahorros	RESOL 681/2023 PLAN DE COMUNICACIONES 360° CON ALCANCE NAL	1.977.043.520		
32971421	COLPATRIA	Ahorros	RESOL. 750/2023 TRANSMISIÓN JUEGOS NACIONALES 2023	106.352.646		
5083143	ITAU	Ahorros	RESOL 120/2023 EL CORONEL EN SU LABERINTO 2° TEMPORADA	100.412.317		
5075976	ITAU	Ahorros	RESOL 050/23 REPOSICIÓN Y FORTALECIMIENTO S. EMISIÓN Y POS Y PRODUCCIÓN RTVC	2.984.369.965		
5075969	ITAU	Ahorros	RESOL 049/23 ADMON PATRIMONIO HISTÓRICO DE LA RADIO Y TV PÚBLICA A TRAVÉS DE TIC	6.247.697		
5075786	ITAU	Ahorros	RESOL 051/23 IMPLEMENTACIÓN DE DESPLIEGUE Y COBERTURA TDT PÚBLICA NAL Y REGIONAL	3.487.567.161		
5109504	ITAU	Ahorros	RESOL 638/2023 DOCUMENTAL EN MEMORIA DE LA TOMA DE LA CAS	1.783.029		
268841889	OCCIDENTE	Ahorros	RESOL. 088/23 EXTENSIÓN, DESC. Y COBERTURA DE LA RADIO PÚBLICA	11.481.742.083		
268841897	OCCIDENTE	Ahorros	RESOL 050/23 SISTEMA INFORMATIVO Y PRODUCCIÓN TRANSVERSAL	855.437.140		
268841905	OCCIDENTE	Ahorros	RESOL 049/23 DESARROLLO Y ASESORAMIENTO DE LA AUDIENCIA DIGITAL NAL	44.451.420		
<b>TOTAL</b>					<b>22.058.233.280</b>	
<b>SUBTOTAL</b>					<b>85.750.758.776</b>	

### CONCENTRACIÓN DE SALDOS EN BANCOS CORTE DICIEMBRE 2023



## NOTA 6. INVERSIONES E INSTRUMENTOS DERIVADOS

### Composición

#### 6.1. Inversiones de administración de liquidez

Esta cuenta a diciembre 31 de 2023 presenta solo inversiones de administración de liquidez al costo por valor de \$282.756.475 pesos, así:

DESCRIPCIÓN			SALDOS A CORTE DE VIGENCIA						VARIACIÓN
CÓDIGO CONTABLE	NAT	CONCEPTO	SALDO CTE	SALDO NO CTE	SALDO FINAL	SALDO CTE	SALDO NO CTE	SALDO FINAL	VALOR VARIACIÓN
			DIC.2023	DIC.2023	DIC.2023	DIC.2022	DIC.2022	DIC.2022	
1.2	Db	<b>INVERSIONES E INSTRUMENTOS DERIVADOS</b>	0	282.756.475	282.756.475	0	307.531.981	307.531.981	-24.775.506
	Db	Inversiones de administración de liquidez	0	933.343.000	933.343.000	0	924.576.978	924.576.978	8.766.022
-	Db	Deterioro acumulado de inversiones de administración de liquidez (cr)	0	-650.586.525	-650.586.525	0	-617.044.997	-617.044.997	-33.541.528

- Las inversiones de administración de liquidez al costo: Corresponden a las acciones ordinarias registradas al costo en Servicios Postales Nacionales y Colombia Telecomunicaciones por valor de \$933.343.000, menos el deterioro registrado a diciembre 31 de 2023 por un valor de \$650.586.525 pesos, así:

CÓDIGO CONTABLE	NAT	DESCRIPCIÓN CONCEPTO	SALDOS CON CORTE EN DIC.2023			DETERIORO ACUMULADO				
			SALDO CORRIENTE	SALDO NO CORRIENTE	SALDO FINAL	SALDO INICIAL	(+) DETERIORO APLICADO EN LA VIGENCIA	(-) REVERSIÓN DE DETERIORO EN LA VIGENCIA	SALDO FINAL	% DETER.
	Db	<b>INVERSIONES DE ADMINISTRACIÓN DE LIQUIDEZ</b>	0	933.343.000	933.343.000	(617.044.997)	(33.541.528)	0	(650.586.525)	(70)
1.2.24	Db	Inversiones de administración de liquidez al costo	0	933.343.000	933.343.000	(617.044.997)	(33.541.528)	0	(650.586.525)	(70)
1.2.24.13	Db	Acciones ordinarias	0	933.343.000	933.343.000	(617.044.997)	(33.541.528)	0	(650.586.525)	(70)

El detalle de las inversiones de liquidez al costo se presenta a continuación:

CLASIFICACION	NOMBRE	No. ACCIONES	VALOR NOMINAL (en pesos \$)	VALOR APORTES (en pesos \$)	VALOR DETERIORO	VALOR NETO
EMPRESAS INDUSTRIALES Y CO.MERCIALES DEL ESTADO	SERVICIOS POSTALES NACIONALES SAS	1	933.333.000	933.333.000	-650.586.525	282.746.475
EMPRESAS PRIVADAS	COLOMBIA DE TELECOMUNICACIONES SA	10.000	1	10.000	0	10.000
<b>TOTALES</b>		<b>10.001</b>		<b>933.343.000</b>	<b>-650.586.525</b>	<b>282.756.475</b>

La acción en servicios postales Nacionales ha sufrido los siguientes cambios del valor inicial así:

1) En la reforma de estatutos aprobada por la Asamblea de accionistas de Servicios Postales Nacionales 4-72 el 24 de febrero de 2021, autorizó el incremento del capital autorizado y la disminución del capital suscrito y pagado, por lo que el valor nominal de la acción disminuyó en VEINTE CUATRO MILLONES SEISCIENTOS OCHO MIL DOSCIENTOS OCHENTA PESOS CON CATORCE CENTAVOS (\$24.608.280,14) pesos pasando de NOVECIENTOS CUARENTA Y NUEVE MILLONES CIENTO SETENTA Y CINCO MIL DOSCIENTOS

CINCUENTA Y SIETE CON NOVETA Y CUATRO CENTABOS (\$949.175.257,94), a NOVECIENTOS VEINTICUATRO MILLONES QUINIENTOS SESENTA Y SEIS MIL NOVECIENTOS SETENTA Y SIETE PESOS CON OCHENTA CENTAVOS (\$924.566.977.80), por tal razón en 2021 se opta por registrar en libros de RTVC dicho valor como una pérdida en lugar de deterioro, dado que la variación del valor razonable obedecía a la disminución del valor nominal por decisión de la Asamblea de Accionistas.

2) En sesión de extraordinaria de la Asamblea General de Accionistas de Servicios Postales Nacionales 4-72, celebrada el 4 de septiembre de 2023 en modalidad mixta, deciden capitalizar la reserva estatutaria con cargo a la disminución del capital suscrito y pagado sin reembolso de aportes que la Asamblea General de Accionistas aprobó en su reunión extraordinaria del 11 de febrero de 2021 (Acta No. 28), por lo que se aprueba incrementar el valor nominal de las acciones de la Sociedad a la suma de NOVECIENTOS TREINTA Y TRES MILLONES TRESCIENTOS TREINTA Y TRES MIL PESOS (\$933.333.000,00) cada una, cómo lo establece el nuevo título identificado con el No.054 del 17 de noviembre de 2023, De acuerdo con lo anteriormente expuesto y teniendo en cuenta que no hubo ninguna salida de dinero por parte de RTVC. Se optó por reconocer el mayor valor de la inversión como un ingreso por dividendos pagados en acciones por un valor de OCHO MILLONES SETECIENTOS SESENTA Y SEIS MIL VEINTIDOS PESOS CON VEINTE CENTAVOS (\$8.766.022,20).

Siendo así, el grupo de inversiones presenta una variación neta de \$24.775.506 pesos, como resultado del mayor valor de la inversión en \$8.766.022 pesos menos el deterioro registrado en la vigencia 2023 de la acción en 4\_72 por valor de \$33.541.528 pesos.

## NOTA 7. CUENTAS POR COBRAR

### Composición

Las cuentas por cobrar se miden de acuerdo con lo establecido en las políticas contables de RTVC al costo de transacción y se realiza cálculo de deterioro una vez al año. Este grupo refleja un valor de \$20.709.952.682 pesos y sus saldos comparativos en diciembre 31 de 2023 y diciembre 31 de 2022 se presentan a continuación:

DESCRIPCIÓN			SALDOS A CORTE DE VIGENCIA						
CÓDIGO CONTABLE	NAT	CONCEPTO	SALDO CORRIENTE	SALDO NO CORRIENTE	SALDO FINAL	SALDO CORRIENTE	SALDO NO CORRIENTE	SALDO FINAL	VALOR VARIACIÓN
			DIC.2023	DIC.2023	DIC.2023	DIC.2022	DIC.2022	DIC.2022	
<b>1,3</b>	<b>Db</b>	<b>CUENTAS POR COBRAR</b>	<b>19.515.091.713</b>	<b>1.194.860.969</b>	<b>20.709.952.682</b>	<b>3.003.084.605</b>	<b>1.529.665.171</b>	<b>4.532.749.776</b>	<b>16.177.202.906</b>
1.3.17	Db	Prestación de servicios	19.223.570.461	0	19.223.570.461	2.555.121.778	0	2.555.121.778	16.668.448.683
1.3.37	Db	Transferencias por cobrar	0	211.862.360	211.862.360	3.201.886	211.862.360	215.064.246	-3.201.886
1.3.84	Db	Otras cuentas por cobrar	291.521.252	61.282.915	352.804.167	444.760.941	61.282.915	506.043.856	-153.239.689
1.3.85	Db	Cuentas por cobrar de difícil recaudo	0	11.355.406.198	11.355.406.198	0	11.670.612.322	11.670.612.322	-315.206.124
1.3.86	Db	Deterioro acumulado de cuentas por cobrar (cr)	0	-10.433.690.504	-10.433.690.504	0	-10.414.092.426	-10.414.092.426	-19.598.078
1.3.86.02	Db	Deterioro: Prestación de servicios	0	-10.433.690.504	-10.433.690.504	0	-10.414.092.426	-10.414.092.426	-19.598.078

La variación de \$16.177.202.906 pesos con respecto al mismo periodo del año anterior, es debido al volumen de facturación al finalizar el año, que incrementó la cartera en un valor de \$16.668.448.683 pesos, especialmente facturación por prestación de servicios de central de medios y servicios de Televisión de los siguientes clientes: ANT por valor de \$ 3.417.569.754 pesos, DAPRE por valor de \$2.681.683.383 pesos, Minambiente por valor de

\$2.200.832.594 pesos, ICBF por valor de \$2.108.601.292 pesos, Minjusticia por valor de \$ 1.627.813.223 pesos, Mincultura por valor de \$ 1.131.276.532 pesos, Jurisdicción Para la Paz por valor de \$ 978.340.744 pesos, Defensoría del Pueblo por valor de \$743.268.220 pesos y Mindefensa por valor de \$ 711.767.728 pesos, entre otros.

Las cuentas por cobrar de deudas de difícil recaudo están constituidas por un valor de \$11.355.406.198 pesos; así mismo, se registra el deterioro de las cuentas por cobrar, por valor de \$-10.433.690.504 pesos. De la cartera de difícil recaudo la más representativa, corresponde al cobro coactivo por concepto del aporte ordenado por la Ley 14 de 1991 a cargo de Colombia Telecomunicaciones, que se encuentra en controversia jurídica y cuyo valor inicial corresponde a \$10.302.202.329 pesos.

El procedimiento de la cartera se rige por el reglamento interno de cartera, Resolución 267 de 2017, el cual aplica para el cobro persuasivo, cobro jurídico y cobro coactivo, RTVC tiene jurisdicción coactiva únicamente para el cobro del aporte ordenado por la Ley 14 de 1991.

A continuación, se detalla la totalidad de la cartera por un valor de \$30.799.308.856 pesos, compuesta por carera por venta de servicios por valor de \$30.176.483.282 más recuperación de costos y gastos facturados por servicios públicos y arrendamientos por valor de \$622.825.574 pesos, así:

CARTERA ADMINISTRATIVA Y JURIDICA							
UNIDAD DE NEGOCIO	Suma de 0 - 30 DIAS	31 - 60 DIAS	61 - 90 DIAS	91 - 180 DIAS	181 - 360 DIAS	Suma de 361 O MAS DIAS	Suma de TOTAL
Ley 14	\$ -	\$ -	\$ -	\$ -	\$ -	\$ 10.302.202.329	\$ 10.302.202.329
Centro de Emisión	\$ 1.878.813	\$ -	\$ -	\$ -	\$ -	\$ -	\$ 1.878.813
Señal Colombia	\$ 60.663.199	\$ 24.585.063	\$ 818.181	\$ -	\$ -	\$ 13.045.700	\$ 99.112.143
Radio	\$ 16.370.761	\$ 4.980.000	\$ -	\$ -	\$ -	\$ -	\$ 21.350.761
Torres de Transmisión	\$ 44.314.527	\$ 18.340.148	\$ -	\$ -	\$ 524.995.944	\$ 5.981.774	\$ 593.632.393
Segmento Satelital	\$ 118.102.083	\$ -	\$ -	\$ -	\$ -	\$ -	\$ 118.102.083
Otros Arrendamientos	\$ 833.333	\$ -	\$ -	\$ -	\$ -	\$ -	\$ 833.333
Recuperación de Cost	\$ 102.100.114	\$ 117.398.750	\$ -	\$ 72.315.980	\$ -	\$ 330.177.397	\$ 621.992.241
Central de Medios	\$ 12.594.340.817	\$ 1.276.025.674	\$ 59.639	\$ -	\$ -	\$ -	\$ 13.870.426.130
Canal Institucional	\$ 4.969.901.921	\$ 28.330.227	\$ -	\$ -	\$ 27.587	\$ 106.659.487	\$ 5.104.919.222
Señal Memoria	\$ 8.468.868	\$ 53.475.479	\$ 2.915.061	\$ -	\$ -	\$ -	\$ 64.859.408
<b>TOTAL CARTERA</b>	<b>17.916.974.435</b>	<b>1.523.135.341</b>	<b>3.792.881</b>	<b>72.315.980</b>	<b>525.023.531</b>	<b>10.758.066.687</b>	<b>30.799.308.856</b>

## 7.7. Prestación de servicios

Esta cuenta refleja un saldo en diciembre 31 de 2023 de \$19.223.570.461 pesos, como cartera corriente, corresponde a cuentas por cobrar a clientes por prestación de servicios:

CODIGO CONTABLE	DESCRIPCIÓN	DIC.2023			DETERIORO ACUMULADO 2023					PRINCIPALES CONDICIONES DE LA CARTERA			
		SALDO CORRIENTE	SALDO NO CORRIENTE	SALDO FINAL	SALDO INICIAL	(+) DETERIORO APLICADO EN LA	(-) REVERSIÓN DE DETERIORO	SALDO FINAL	%	PLAZO	TASA DE INTERES (% E.A.)	VENCIMIENTO	INTERESES RECIBIDOS DURANTE LA VIGENCIA
1.3.17	PRESTACIÓN DE SERVICIOS	19.223.570.461	0	19.223.570.461	0,0	0,0	0,0	0,0	0,0				0,0
1.3.17.10	Servicios de comunicaciones	19.223.570.461	0	19.223.570.461	0,0	0,0	0,0	0,0	0,0	0 a 3 meses		0 a 3 meses	

Esta cuenta de cartera corriente se detalla a continuación por unidad de negocio y de forma comparativa con respecto del mismo periodo del año anterior:

CONCEPTO	DIC.2023	DIC.2022	VALOR VARIACION EN	Variación %
PRESTACIÓN DE SERVICIOS	19.223.570.461	2.555.121.778	16.668.448.683	652,35%
Servicios Tv Centro Emision	1.878.813	3.578.692	-1.699.879	-47,50%
Servicios De Radio	21.350.761	138.028.673	-116.677.912	-84,53%
Servicios De Torres De Transmision	62.654.675	42.917.680	19.736.995	45,99%
Servicios Tv Señal Colombia	86.066.443	17.175.066	68.891.377	401,11%
Servicios Tv Canal Institucional	4.998.232.148	367.850.661	4.630.381.487	1258,77%
Segmento Satelital	118.102.083	39.618.289	78.483.794	198,10%
Señal Memoria	64.859.408	9.257.885	55.601.523	600,59%
Central de medios	13.870.426.130	1.936.694.832	11.933.731.298	616,19%

### 7.16. Transferencias por Cobrar

Esta cuenta refleja un saldo a diciembre 31 de 2023 de \$211.862.360 pesos, así:

CÓDIGO CONTABLE	DESCRIPCIÓN	DIC.2023			DETERIORO ACUMULADO	DET (+)	REV (-)	SALDO FINAL	%
		SALDO CORRIENTE	SALDO NO CORRIENTE	SALDO FINAL					
1.3.37	TRANSFERENCIAS POR COBRAR	0	211.862.360	211.862.360	0,0	0,0	0,0	0,0	
1.3.37.12	Otras transferencias	0	211.862.360	211.862.360	0,0	0,0	0,0	0,0	
	Transferencias Operacion ANTV (FUTIC)		211.862.360	211.862.360	0,0	0,0	0,0	0,0	

El valor de transferencias por cobrar reflejadas en no corriente por un valor de \$211.862.360 pesos, correspondiente a la Resolución No. 1413 de 2014 de la ANTV para la “transmisión jornadas electorales” la cual se encuentra en trámite procesal Nulidad y restablecimiento del Derecho No. 250002341000201601703001. RTVC presentó el recurso de reposición contra la Resolución No. 0173 del 18 de abril de 2015 donde se negaba el pago de la Resolución No. 1413 de 2014, radicado ante la ANTV No. 201500022376 del 3 de septiembre de 2015, en respuesta al recurso la ANTV profiere la Resolución No. 1182 de 21 de diciembre de 2015 donde ratifica su decisión de no pago de esta transferencia. De acuerdo con la información suministrada por la OAJ, presenta a la fecha el siguiente estado: Despacho: Tribunal Administrativo de Cundinamarca, 16/07/2018: Al despacho para sentencia; 27/09/2021: Ante las reiteradas solicitudes de impulso procesal por parte de la apoderada, el Tribunal respondió indicando que la decisión será proferida en el mismo orden de ingreso del expediente al despacho y que no se encuentra causal para conceder prelación; 01/07/2022: Sentencia de primera instancia. Niega las pretensiones de RTVC y condena en costas; 21/07/2022: Notificación de la sentencia; 03/08/2022: Se interpuso recurso de apelación; 02/02/2023: Auto concede recurso de apelación; 09/02/2023: Envío del expediente al Consejo de Estado; 15/03/2023: Reparto y radicación en el Consejo de Estado; 17/03/2023: Al despacho por reparto; 14/04/2023: Auto que admite recurso de apelación; 08/05/2023: Al despacho para sentencia.

### 7.17. Otras cuentas por Cobrar

Esta cuenta refleja a diciembre 31 de 2023 un saldo de \$352.804.167 correspondientes al siguiente detalle:

CÓDIGO CONTABLE	DESCRIPCIÓN	DIC.2023			DETERIORO ACUMULADO				
		SALDO CORRIENTE	SALDO NO CORRIENTE	SALDO FINAL	SALDO INICIAL	(+) DETERIORO APLICADO EN LA VIGENCIA	(-) REVERSIÓN DE DETERIORO EN LA VIGENCIA	SALDO FINAL	%
<b>1.3.84</b>	<b>OTRAS CUENTAS POR COBRAR</b>	<b>291.521.252</b>	<b>61.282.915</b>	<b>352.804.167</b>	<b>0,0</b>	<b>0,0</b>	<b>0,0</b>	<b>0,0</b>	<b>0,0</b>
1.3.84.39	Arrendamiento operativo	833.333	0	833.333				0,0	0,0
1.3.84.90	Otras cuentas por cobrar:	290.687.919	61.282.915	351.970.834	0,0	0,0	0,0	0,0	0,0
	Recup De Costos Y Gastos	219.498.864	0	219.498.864					0,0
	Otros Deudores	71.189.055	61.282.915	132.471.970					0,0

El saldo de otras cuentas por cobrar reflejado como corriente, corresponde especialmente a recuperaciones de costos y gastos por valor de \$291.521.252 pesos por servicios públicos facturados a: Canal Trece por valor de \$210.644.320 pesos, Teleislas (energía estación Simón Bolívar) por valor de \$8.854.544 pesos, por otro lado, se registró como otros deudores, a Broad por concepto de retenciones FONSECON y estampillas aplicados a terceros mediante el contrato de Administración, Mantenimiento y Operación (AOM) de la red pública nacional por valor de \$71.089.762 pesos, los cuales son consignados en el mes siguiente, entre otros.

En la subcuenta Otros deudores registrados como no corriente por valor de \$61.281.915 pesos, corresponde al registro de Consorcio Consultel-Redcom, interventor de la AOM de la Red (Colombia Telecomunicación), por un pago no realizado oportunamente a Parques Naturales generando intereses por este valor, el cual debió sufragar el operador de la red en su oportunidad y cuya vigilancia no llevó a cabo el contratista interventor, lo cual estaba dentro de sus obligaciones.

### 7.18. Cuentas por cobrar de difícil recaudo

Esta cuenta refleja un saldo a diciembre 31 de 2023 de \$11.355.406.198 pesos correspondientes al siguiente detalle:

CODIGO CONTABLE	DESCRIPCIÓN	DIC.2023			DETERIORO ACUMULADO				
		SALDO CORRIENTE	SALDO NO CORRIENTE	SALDO FINAL	SALDO INICIAL	(+) DETERIORO APLICADO EN LA VIGENCIA	(-) REVERSIÓN DE DETERIORO EN LA VIGENCIA	SALDO FINAL	%
<b>1.3.85</b>	<b>CUENTAS POR COBRAR DE DIFÍCIL RECAUDO</b>	<b>0</b>	<b>11.355.406.198</b>	<b>11.355.406.198</b>	<b>(10.414.092.426)</b>	<b>118.978.707</b>	<b>(138.576.785)</b>	<b>(10.433.690.504)</b>	<b>(91,88)</b>
1.3.85.02	Prestación de servicios y Ley 14/91	0	11.355.406.198	11.355.406.198	(10.414.092.426)	118.978.707	(138.576.785)	(10.433.690.504)	(91,88)

Del total de cartera por cobrar de difícil recaudo se encuentra en cobro jurídico, siendo la mayor, el valor correspondiente a aportes de acuerdo con el artículo 21 de la Ley 14/91 cobrado a Colombia Telecomunicaciones por valor de \$10.302.202.329 pesos, representando el 90.72% del total de la cartera de difícil recaudo y dicho rubro está deteriorado al 100% y se encuentra en cobro coactivo; Así mismo el valor de \$650.710.492 corresponden a otros clientes por prestación de servicios que también se encuentran en cobro jurídico a cargo de la OAJ. Por otro lado, se registró el valor de \$402.493.377 pesos a TELEISLAS por concepto los servicios públicos (energía AC KWH y alumbrado en estación Simón Bolívar) que fueron objeto de consumo en el periodo comprendido entre el 31 de agosto de 2017 y junio 30 de 2023 bajo los contratos de comodato No. 1000 de 2017 y contrato No. 595 de 2023, el cual se encuentra en proceso de mediación con la ANDJE.

A continuación, se detalla el estado de los procesos de acuerdo con el informe suministrado por la Oficina Asesora Jurídica de RTVC:

1. Colombia Telecomunicaciones S.A: Facturas No. 282, 283, 284 por valor de \$10.302.202.329 pesos. Los procesos de cobro coactivo de RTVC se encuentran suspendidos hasta tanto sea resuelto de fondo el proceso de Nulidad y Restablecimiento del Derecho 25000232400020110027303, interpuesto por Colombia Telecomunicaciones S.A. el cual se encuentra al Despacho desde el 02/10/2017, para sentencia de segunda instancia en el Consejo de Estado. El 02/02/2021 Se radicó solicitud de impulso procesal y se adjuntó precedente judicial. El 23/02/2021 El Consejo de Estado dio respuesta a la solicitud de impulso procesal indicando que “...las autoridades judiciales deberán proferir decisiones en el mismo orden en que hayan ingresado los expedientes al Despacho, sin que dicho orden pueda alterarse. En la actualidad en el Despacho se están proyectando las sentencias de los procesos que ingresaron para tal fin el primer trimestre del año 2016.”; 21/03/2023: Se radicó solicitud de impulso procesal; 23/03/2023: Se radicó solicitud de impulso procesal; 26/06/2023: Se radicó solicitud de información acerca de las fechas de ingreso al despacho de los negocios que actualmente están siendo fallados; 26/06/2023: Se radicó solicitud de información acerca de las fechas de ingreso al despacho de los negocios que actualmente están siendo fallados. 29/09/2023: Se radicó solicitud de impulso procesal; 08/11/2023: Reiteración solicitud de información. 21/11/2023: Se radica solicitud de información.

2. Instituto Nacional de Vigilancia de Medicamentos: Factura No. 17390 por valor de \$67.574.100 pesos. Acción Contractual 11001334305920210008700; El 16/03/2021 Se radicó la demanda, correspondiéndole el conocimiento al Juzgado 39 Administrativo de Bogotá. el 28/06/2021 Auto inadmite demanda y el 12/07/2021 se remitió subsanación a la demanda; 12/10/2021: Al despacho; 10/03/2022: Auto admite demanda. Ordena notificar. 20/04/2022: Notificación de la demanda; 06/06/2022: Invima radica contestación de la demanda; 11/07/2022: Al despacho. 03/11/2022: Auto da Aplicación artículo 182A del CPACA –sentencia anticipada- y ordena correr traslado para alegar de conclusión; 21/11/2022: Se remitieron alegatos de conclusión; 02/12/2022: Al despacho para sentencia; 29/09/2023: Dicta fallo anticipado; 13/10/2023: Se radica recurso de apelación; 11/12/2023: Concede apelación.

3. Federación de Fútbol de Salón: Facturas No. 16024, 16057, 16056, 16115, 16127, 16234, 17237 por valor de \$13.045.700 pesos. Proceso monitorio 11001418900372020064400; El 27/10/2020 Auto libra mandamiento ejecutivo y decreta medidas; 19/04/2021: Se radicó, vía correo electrónico oficios de embargo a todas las entidades bancarias; 08/06/2021: Solicitud información respuesta entidades bancarias; 11/08/2021: Reiteración solicitud de información; 08/11/2021: Notificación al demandado; 30/03/2022: Radicación de solicitud de impulso procesal; 14/06/2022: Reiteración solicitud de impulso procesal 14/06/2022: Auto no tiene en cuenta notificación; 22/06/2022: Envío citación para notificación personal; 29/07/2022: Radicación de solicitud de impulso procesal; 29/08/2022: Notificación; 25/10/2022: Al despacho; 10/04/2023: Auto ordena seguir adelante con la ejecución Ley 1395/2010; 18/04/2023: Solicitud de ejecución de la sentencia; 22/08/2023: Se radicó solicitud de impulso procesal.

4. Asociación Colombiana de Periodistas Deportivos por valor de \$20.669.259 pesos: Facturas 16823, 16917, 17206, Proceso ejecutivo: 11001334306520210010200; 28/04/2021: Radicación de la demanda ejecutiva ante los juzgados administrativos (con la orden de servicios obtenida posterior); 28/07/2021: Auto requiere previo al estudio de la demanda; 10/08/2021: Respuesta requerimiento previo; 30/03/2022: Auto que libra mandamiento de pago; 31/05/2022: Memorial precisa medidas cautelares; 23/09/2022: Solicitud de impulso procesal; 28/09/2022: Auto niega solicitud parte ejecutante; 31/10/2022: RTVC radicó solicitud de identificación bienes del ejecutado al Despacho, una vez Transunión (antes CIFIN) indicó no poder remitir información de los productos bancarios por Ley de Habeas Data; 06/12/2023: Ordena seguir adelante con la ejecución.

5. Asociación Regional de Municipios de la Amazonía y de la Orinoquia: Facturas No. 11333, 11473, 11921,

12043, 12248 por valor de \$18.416.128 pesos. Proceso ejecutivo 11001333603820180034500; El 26/10/2020 Auto que resuelve excepciones; El 03/12/2020 Al despacho; El 05/04/2021 Auto fija fecha para audiencia inicial para el 13/04/2021; El 13/04/2021 Se llevó a cabo audiencia inicial, en la que se surtió la etapa de conciliación, interrogatorio de partes y fijación del litigio; El 12/05/2021 Se llevó a cabo Audiencia de Instrucción y Juzgamiento, se escucharon los alegatos de conclusión de las partes; El 20/05/2021 Fallo de primera instancia a favor de RTVC. 08/06/2021: Fallo ejecutoriado. 12/07/2021: Remisión de la liquidación de los intereses. 12/08/2021: Al despacho. 31/01/2022: Remite expediente a la Oficina de Apoyo para la práctica de la liquidación del crédito.; 31/01/2022: Remite expediente a la Oficina de Apoyo para la práctica de la liquidación del crédito; 22/06/2022: Al despacho. 29/08/2022: Auto aprueba liquidación del crédito y ordena la práctica de liquidación de costas; 29/08/2022: Auto aprueba liquidación del crédito y ordena la práctica de liquidación de costas; 26/09/2022: Solicitud de medidas; 27/02/2023: Auto ordena oficiar a Transunión Colombia (antes IFIN); 27/02/2023: Auto que aprueba la liquidación de costas; 27/03/2023: Respuesta Transunión informando que el demandado no tiene cuentas bancarias activas. Realizada la consulta de propietarios en la Superintendencia de Notario y Registro, el demandado a la fecha no registra bienes inmuebles a su nombre; 22/08/2023: Solicitud de reiteración a Transunión; 11/12/2023: Ordena requerir a Transunión.

6. Ingeniería Cables y Media S.A.S. Facturas No. 15661, 15825, 15909, 15993, 16083, 16187, 16303, 16463, 16507 por valor de \$5.981.774 pesos. Proceso ejecutivo 54001333300620180021600; El 12/03/2020 se realizó diligencia de notificación personal al demandad; El 04/09/2020 Se envió solicitud de impulso procesal; El 23/10/2020 Se reiteró solicitud de impulso procesal; El 12/01/2021: Se reiteró solicitud de impulso procesal; El 16/02/2021 Se reiteró solicitud de impulso procesal; El 24/03/2021 Se reiteró solicitud de impulso procesal; El 29/04/2021 Se reiteró solicitud de impulso procesal, 01/06/2021: Se reiteró solicitud de impulso procesal, 15/06/2021: Se realizó solicitud de acompañamiento preventivo a la Procuraduría – Regional Norte de Santander. 29/07/2021: Al despacho, 04/08/2021: Auto que ordena seguir adelante la ejecución y auto que decreta medidas cautelares. 15/09/2021: Se radicó memorial solicitando elaboración de oficios; 02/11/2021: Se reiteró solicitud de elaboración de oficios. 12/01/2022: Se reiteró solicitud de elaboración de oficios; 22/02/2022: Se reiteró solicitud de elaboración de oficios; 18/04/2022: Se reiteró solicitud de elaboración de oficios; 18/04/2022: Se realizó solicitud de acompañamiento preventivo a la Procuraduría – Regional Norte de Santander; 05/07/2022: Se reiteró solicitud de elaboración de oficios; 10/08/2022: Procuraduría realiza requerimiento al despacho; 10/08/2022: Oficios elaborados y remitidos por el despacho a las entidades bancarias; 10/08/2022: Auto ordena remitir proceso a la contadora delegada para los Juzgados Administrativos para la liquidación del crédito; 31/08/2022: Al despacho para aprobación de liquidación del crédito; 17/02/2023: Auto aprueba liquidación del crédito. 10/04/2023: Solicitud de información sobre las respuestas de los bancos sobre las medidas cautelares; 02/08/2023: Reiteración solicitud de información sobre las respuestas de los bancos sobre las medidas cautelares, pendiente pronunciamiento del juzgado; 18/10/2023: Solicitud información medidas cautelares.

7. Unidad Administrativa Especial De Catastro Distrital - UAECD. Facturas No. 3191, 3236, 3363, registra en cartera valor \$0 pesos, dado que, en noviembre 21 de 2023 fue cancelado el saldo de acuerdo con la información suministrada por Catastro; sin embargo, el proceso ejecutivo 11001310300420230037100 está vigente por tema de intereses y presenta la siguiente trazabilidad: 31/08/2023: Se radica virtualmente la demanda, la cual es asignada al Juzgado 04 Civil del Circuito de Bogotá. Actualmente se encuentra pendiente de admisión; 20/10/2023: Auto Niega Mandamiento de Pago; 24/10/2023: Recurso de reposición y en subsidio apelación; 05/12/2023: Auto no repone recurso de reposición y remite apelación al superior; 19/12/2023: Se remite al Tribunal por apelación en efecto suspensivo.

8. Unidad Administrativa Especial de Aeronáutica Civil. Facturas No. 3257 y 3337; por valor de \$524.995.944 pesos; 22/11/2023: Se recibió memorando No. 202305400030503 mediante el cual se solicita acciones de cobro Sobre facturas FE3257; FE3337; 19/12/2023: Se radicó demanda por el aplicativo de la rama judicial.

### Deterioro acumulado de cuentas por cobrar:

El cálculo de deterioro de valor de las cuentas por cobrar se realiza de acuerdo con lo contemplado en las políticas contables, estimaciones contables y manual de cartera de RTVC No. 267 de 2017, en las cuales se establece que la entidad estimará los flujos de efectivo que reciba por cada una de las cuentas por cobrar, efectuándose un descuento de valor utilizando la tasa de captación para los CDT o TES, por cuanto es una tasa que representa el costo de oportunidad para RTVC. Su valor corresponde a \$-10.433.690.504, pesos.

## NOTA 10. PROPIEDAD, PLANTA Y EQUIPO

### Composición

Este grupo refleja saldo 271.840.066.396 pesos, los hechos más relevantes de su manejo se presentan a continuación de manera comparativa en diciembre 31 de 2023 y 2022, así:

CÓDIGO CONTABLE	NAT	DESCRIPCIÓN CONCEPTO	SALDOS A CORTES DE VIGENCIA		VARIACIÓN
			DIC.2023	DIC.2022	VALOR VARIACIÓN
<b>1.6</b>	<b>Db</b>	<b>PROPIEDADES, PLANTA Y EQUIPO</b>	<b>271.840.066.396</b>	<b>290.082.371.961</b>	<b>-18.242.305.565</b>
1.6.05	Db	Terrenos	119.908.504.047	119.992.775.919	-84.271.872
1.6.20	Db	Maquinaria, planta y equipo en montaje	467.727.391	5.444.227.080	-4.976.499.689
1.6.40	Db	Edificaciones	34.386.572.409	34.386.572.409	0
1.6.55	Db	Maquinaria y Equipo	41.438.460.843	42.769.295.108	-1.330.834.265
1.6.65	Db	Muebles, enseres y equipo de oficina	3.087.977.741	2.993.191.092	94.786.649
1.6.70	Db	Equipo de comunicación computación	341.020.832.161	331.270.815.917	9.750.016.244
1.6.75	Db	Equipo de transporte, tracción y elevación	1.192.180.944	1.192.180.944	0
1.6.80	Db	Equipos de comedor, cocina, despensa y hotelería	146.108.632	136.780.401	9.328.231
1.6.85	Db	Depreciación acumulada de PPE (cr)	-256.151.425.592	-234.270.867.726	-21.880.557.866
1.6.95	Db	Deterioro acumulado de PPE (cr)	-13.656.872.180	-13.832.599.183	175.727.003
1.6.85.01	Db	Depreciación: Edificaciones	-4.097.148.789	-3.409.443.698	-687.705.091
1.6.85.04	Db	Depreciación: Maquinaria y equipo	-26.029.372.092	-25.430.992.035	-598.380.057
1.6.85.06	Db	Depreciación: Muebles, enseres y equipo de oficina	-2.117.404.158	-1.886.154.189	-231.249.969
1.6.85.07	Db	Depreciación Equipo de comunicación computación	-223.199.011.857	-202.954.580.223	-20.244.431.634
1.6.85.08	Db	Depreciación Equipo de transporte, tracción y elevación	-624.064.202	-518.279.985	-105.784.217
1.6.85.09	Db	Depreciación Equipos de comedor, cocina, despensa y hotelería	-84.424.494	-71.417.596	-13.006.898
1.6.95.08	Db	Deterioro Maquinaria y equipo	-1.812.762.577	-1.833.779.674	21.017.097
1.6.95.11	Db	Deterioro Equipo de comunicación y computación	-11.805.323.003	-11.960.032.909	154.709.906
1.6.95.12	Db	Deterioro Equipo de transporte, tracción y elevación	-38.786.600	-38.786.600	0

La variación por valor de \$18.242.305.565 pesos, con respecto al mismo período del año anterior, es debido a: i) Registro durante la última vigencia de la depreciación y deterioro de PPYE, por el desgaste y/o uso de los activos por valor de \$30.645.344.738 pesos; ii) Adquisiciones por compras de activos para cobertura de la radio y la red pública nacional por valor de \$17.623.468.871 pesos, entre otros, de acuerdo con el siguiente detalle:

GRUPO	CONCEPTO	VALOR	TOTAL
MAQUINARIA Y EQUIPO	<b>Representados en su relevancia así:</b>		<b>1.181.073.576</b>
	Gastos propios para estaciones de la red	667.804.000	
	Cobertura para estudios de radio emisoras de paz cto 1332/2022 con	512.305.000	
EQUIPO DE COMPUTO Y COMUNICACION	<b>Representados en su relevancia así:</b>		<b>16.320.913.815</b>
	Gastos propios para estaciones de la red	2.654.131.815	
	Contrato 1332/2022 cobertura radio emisoras de paz	9.998.840.000	
	Contrato 1580/2022 cobertura TDT	1.426.256.000	
	Contrato 2648/2023 proveedor VCR	2.241.686.000	
MUEBLES ENSERES Y EQUIPO CAFETE	<b>Representados en su relevancia así:</b>		<b>121.481.480</b>
	Contrato 1332/2022 cobertura radio emisoras de paz	88.300.000	
	Gastos propios para estaciones de la red	10.808.000	
	Funciones propias infraestructura de la entidad	22.373.480	
			<b>17.623.468.871</b>

Por otro lado, en la vigencia 2023, se dio de baja activos por obsolescencia, daño y desuso autorizado bajo la resolución 078 de marzo de 2023 por el Comité de Sostenibilidad Contable, el valor neto en libros de \$ 207.974.961 pesos, entre otros.

A continuación, se presenta en resumen la baja en libros de estos:

DETALLE VALORES BAJA DE ACTIVOS				
	COSTO ACTIVOS	DEPRECIACION	DETERIORO	GASTO
TERRENO TELEISLAS	84.271.872	-	-	84.271.872
MAQ Y EQUIPO	2.511.907.841	2.369.642.188	131.884.882	10.380.771
EQUIPO COMPUTO Y COMUNICACIÓN	6.570.897.570	6.204.162.230	253.750.703	112.984.637
MUEBLES Y ENSERES	15.886.600	5.516.200	-	10.370.400
EQUIPO COMEDOR	1.480.000	1.480.000	-	-

Los activos de RTVC se encuentran asegurados con la póliza No. 12835 desde 25/05/2023 00:00 a 15/12/2023 00:00 contra todo riesgo daño material, incluyendo los bienes recibidos en comodato, suscrita con Axa Colpatria Seguros S.

### 10.1. Detalle saldos y movimientos PPE – Muebles

CONCEPTOS Y TRANSACCIONES	MAQUINARIA Y EQUIPO	EQUIPOS DE COMUNIC. Y COMPUTAC.	EQUIPOS DE TRANSPORTE, TRACCIÓN Y ELEVACIÓN	MUEBLES, ENSERES Y EQUIPO DE OFICINA	EQUIPOS DE COMEDOR, COCINA, DESPENSA Y HOTELERÍA	TOTAL
<b>SALDO INICIAL</b>	<b>42.769.295.108</b>	<b>331.270.815.917</b>	<b>1.192.180.944</b>	<b>2.993.191.092</b>	<b>136.780.401</b>	<b>378.362.263.462</b>
<b>+ ENTRADAS (DB):</b>	<b>1.181.073.576</b>	<b>16.320.913.814</b>	<b>0</b>	<b>110.673.249</b>	<b>10.808.231</b>	<b>17.623.468.870</b>
Adquisiciones en compras	1.181.073.576	16.320.913.814	0	110.673.249	10.808.231	17.623.468.870
<b>- SALIDAS (CR):</b>	<b>2.511.907.841</b>	<b>6.570.897.570</b>	<b>0</b>	<b>15.886.600</b>	<b>1.480.000</b>	<b>9.100.172.011</b>
Baja en cuentas	2.511.907.841	6.570.897.570	0	15.886.600	1.480.000	9.100.172.011
<b>= SUBTOTAL</b>	<b>41.438.460.843</b>	<b>341.020.832.161</b>	<b>1.192.180.944</b>	<b>3.087.977.741</b>	<b>146.108.632</b>	<b>386.885.560.321</b>
<b>+ CAMBIOS EN LA MEDICIÓN POSTERIOR</b>	<b>0</b>	<b>0</b>	<b>0</b>	<b>0</b>	<b>0</b>	<b>0</b>
<b>= SALDO FINAL</b>	<b>41.438.460.843</b>	<b>341.020.832.161</b>	<b>1.192.180.944</b>	<b>3.087.977.741</b>	<b>146.108.632</b>	<b>386.885.560.321</b>
<b>- DEPRECIACIÓN ACUMULADA (DA)</b>	<b>26.029.372.092</b>	<b>223.199.011.857</b>	<b>624.064.202</b>	<b>2.117.404.158</b>	<b>84.424.494</b>	<b>252.054.276.803</b>
Saldo inicial de la Depreciación acumulada	25.430.992.035	202.954.580.223	518.279.985	1.886.154.189	71.417.596	230.861.424.028
+ Depreciación aplicada vigencia actual	598.380.057	20.244.431.634	105.784.217	231.249.969	13.006.898	21.192.852.775
<b>- DETERIORO ACUMULADO DE PPE (DE)</b>	<b>1.812.762.577</b>	<b>11.805.323.002</b>	<b>38.786.600</b>	<b>0</b>	<b>0</b>	<b>13.656.872.179</b>
Saldo inicial del Deterioro acumulado	1.833.779.674	11.960.032.909	38.786.600	0	0	13.832.599.183
- Reversión de deterioro acumulado vigencia actual	21.017.097	154.709.907	0	0	0	175.727.004
<b>= VALOR EN LIBROS (Saldo final - DA - DE)</b>	<b>13.596.326.174</b>	<b>106.016.497.302</b>	<b>529.330.142</b>	<b>970.573.583</b>	<b>61.684.138</b>	<b>121.174.411.339</b>
% DEPRECIACIÓN ACUMULADA (seguimiento)	63	65	52	69	58	65
% DETERIORO ACUMULADO (seguimiento)	61	60	43	61	49	60
<b>CLASIFICACIONES DE PPE - MUEBLES</b>						
<b>USO O DESTINACIÓN</b>	<b>13.596.326.174</b>	<b>106.016.497.302</b>	<b>529.330.142</b>	<b>970.573.583</b>	<b>61.684.138</b>	<b>121.174.411.339</b>
+ En servicio	13.596.326.174	106.016.497.302	529.330.142	970.573.583	61.684.138	121.174.411.339

Dando cumplimiento al marco normativo, se incorporó en saldos iniciales (enero 1 de 2018), en Propiedad Planta y Equipo los bienes en comodato de la ANTV, MINTIC y FONTIC y En el 2019 FONTIC (hoy FUTIC) entregaron a RTVC en propiedad estos bienes.

Es importante mencionar que los bienes muebles que RTVC tenía en comodato del convenio 017 de 2006 recibidos de la ANTV los cuales ya se encontraban incorporados en los activos de RTVC como comodatos y que además se venía depreciando de acuerdo con la norma internacional; fueron entregados oficialmente por parte de la ANTV EN LIQUIDACION como propiedad de RTVC, mediante acto jurídico firmado el 30 de diciembre de 2020. los valores históricos estaban representados en \$56.550.710.000 pesos, menos los valores por bienes siniestrados por \$7.243.088.000 pesos, por lo tanto, pasaron de cuentas de comodato a cuentas de propiedad de RTVC por un valor de \$49.307.622.000 pesos, así:

- Maquinaria y Equipo \$10.258.152.000
- Equipos de Comunicación \$25.279.201.000
- Antenas \$13.770.269.000
- Total, bienes comodato 017/06 \$49.307.622.000**

Así mismo, los bienes entregados en comodato por RTVC a la Presidencia de la República, fueron retirados de la Propiedad Planta y Equipo en saldos iniciales (enero 1 de 2018). Sin embargo, para el año 2019 se incorporan nuevamente a propiedad planta y equipo algunos bienes que fueron devueltos por la Presidencia por valor de \$51.890.000 pesos.

## 10.2. Detalle saldos y movimientos PPE – Inmuebles

CONCEPTOS Y TRANSACCIONES	TERRENOS	EDIFICACIONES	TOTAL
<b>SALDO INICIAL</b>	<b>119.992.775.919</b>	<b>34.386.572.409</b>	<b>154.379.348.328</b>
<b>+ ENTRADAS (DB):</b>	<b>0</b>	<b>0</b>	<b>0</b>
Adquisiciones en compras			0
<b>- SALIDAS (CR):</b>	<b>84.271.872</b>	<b>0</b>	<b>84.271.872</b>
Disposiciones (enajenaciones)	84.271.872		84.271.872
<b>= SUBTOTAL</b>	<b>119.908.504.047</b>	<b>34.386.572.409</b>	<b>154.295.076.456</b>
<b>= SALDO FINAL</b>	<b>119.908.504.047</b>	<b>34.386.572.409</b>	<b>154.295.076.456</b>
<b>- DEPRECIACIÓN ACUMULADA (DA)</b>	<b>0</b>	<b>4.097.148.789</b>	<b>4.097.148.789</b>
Saldo inicial de la Depreciación acumulada	0	3.409.443.698	3.409.443.698
+ Depreciación aplicada vigencia actual	0	687.705.091	687.705.091
<b>= VALOR EN LIBROS</b>	<b>119.908.504.047</b>	<b>30.289.423.620</b>	<b>150.197.927.667</b>
(Saldo final - DA - DE)			
<b>% DEPRECIACIÓN ACUMULADA (seguimiento)</b>	<b>0</b>	<b>12</b>	<b>3</b>
<b>% DETERIORO ACUMULADO (seguimiento)</b>	<b>0</b>	<b>10</b>	<b>2</b>
<b>USO O DESTINACIÓN</b>	<b>119.908.504.047</b>	<b>30.289.423.620</b>	<b>150.197.927.667</b>
+ En servicio	119.908.504.047	30.289.423.620	150.197.927.667

De acuerdo al instructivo 002 de 2015 de la CGN, los activos inmuebles de propiedad, planta y equipo se reconocieron en los saldos iniciales a valor de mercado, el cual permite reconocer como costo atribuido los avalúos realizados durante la transición al nuevo marco normativo, su medición posterior será el costo del activo menos depreciaciones y menos cualquier pérdida por deterioro, por lo cual se realizará la depreciación correspondiente y se evaluará al finalizar el periodo contable si estos activos presentan indicios de deterioro.

RTVC ostenta la propiedad del predio de la Estación CAN que es la estación No. 1 de la Red Pública Nacional de Radio y Televisión en un 88% desde el año 2012 y el 12% restante es de propiedad de TEVEANDINA.

### PREDIO SIMON BOLIVAR-SAN ANDRES ISLAS:

Con el fin de realizar la transferencia a título gratuito del predio a la Central de Inversiones S.A. – CISA, para ser entregado a TELEISLAS de una parte del lote de terreno en mayor extensión (Simón Bolívar) de acuerdo con la Resolución No. 5582 del 11 de julio de 2023 de la Secretaría de Planeación del Departamento de San Andrés, Providencia y Santa Catalina ubicado en el sector La Loma en San Andrés Islas, identificado con matrícula inmobiliaria No.450-24802 se realizó el desglose del predio así:

Descripción	Área M2	Proporción	Valor proporción
TERRENO CORT HOUSE LOTE 1	4.554,92	68%	\$ 177.538.128
TERRENO CORT HOUSE LOTE 2	2.162,08	32%	\$ 84.271.872
<b>TOTALES</b>	<b>6.717,00</b>	<b>1,00</b>	<b>\$ 261.810.000</b>

El valor en libros del predio englobado se tenía en \$261.810.000. Al realizar el desglose se realizó un nuevo avalúo comercial de los predios unificados el cual refleja los siguientes valores:

Descripción	Avalúo
TERRENO CORT HOUSE LOTE 1	\$ 1.944.749.000
TERRENO CORT HOUSE LOTE 2	\$ 899.500.000

De acuerdo con el concepto de la CGN, y a sabiendas que no hay lugar a registrar valorizaciones sobre los predios de las Entidades de Gobierno, se procedió en julio 31/23 mediante documento 2002# 1355 a retirar el predio inicial y registrar nuevamente en el sistema contable el predio con el documento 5007#31 según el valor existente en libros por \$261.810.000 realizando el prorrateo según las áreas de los lotes para asignarle el valor a cada predio, manteniendo inicialmente ese valor en los registros contables de RTVC; Sin embargo, En octubre 24 de 2023 mediante documento tipo 2002#1356, se realiza la baja definitiva de la contabilidad de RTVC del predio denominado terreno Court House lote #2 y se transfiere a CISA, para ser entregado a título gratuito a Teleislas, según resolución Cisa No. 004-2023 por un valor en libros de \$84.271.272 pesos.

#### PREDIOS EN COMODATO:

A la fecha sólo se tienen bienes en comodato No. 011 de 2016 de MINTIC por valor de \$8.201.520.000 pesos, representados en los siguientes bienes inmuebles: Estación El Rosal, Paz del Río, Azalea y Montezuma.

En la vigencia 2022 se legalizó el traspaso a RTVC del predio de la estación primaria analógica Uribia (Guajira) con matrícula No. 212-30205 mediante certificado de tradición con fecha 25 de marzo de 2022, se resalta que dicho inmueble lo entregó el Mintic a RTVC a título de comodato desde la vigencia 2017, en virtud del Contrato de bienes en comodato No. 011 de 2016 del Mintic y en 2022 se realiza el traslado del comodato a propiedad de la entidad.

### 10.3. Estimaciones

El método de depreciación utilizado por la entidad es el de Línea Recta, para el cálculo de la depreciación se toma el 100% del valor del activo dividido en el número de días de vida útil del mismo, utilizando el sistema de información administrativo y financiero SEVEN donde se lleva el control y la cuantificación de cada activo.

Los métodos de depreciación utilizados son: Depreciación por el método de línea recta, Las vidas útiles o las tasas de depreciación utilizadas son las siguientes:

CUENTA	CONCEPTO	VIDA ÚTIL APLICADA
1640	EDIFICACIONES	50 a 75 años
1655	MAQUINARIA Y EQUIPO	10 a 20 años
1665	MUEBLES, ENSERES Y EQUIPOS DE OFICINA	10 a 15 años
1670	EQUIPOS DE COMUNICACIÓN Y COMPUTACIÓN	5 a 10 años
1675	EQUIPO DE TRANSPORTE, TRACCIÓN Y ELEVACIÓN	5 a 10 años
1680	EQUIPO DE COMEDOR, COCINA, DESPENSA Y	5 a 10 años

## NOTA 14. ACTIVOS INTANGIBLES

### Composición

Este grupo refleja un saldo neto de \$9.981.262.754 pesos, presentado de manera comparativa en diciembre 31 de 2023-2022, así:

DESCRIPCIÓN		DESCRIPCIÓN	SALDOS A CORTES DE VIGENCIA		VARIACIÓN
CÓDIGO CONTABLE	NAT	CONCEPTO	DIC.2023	DIC.2022	VALOR VARIACIÓN
	Db	<b>ACTIVOS INTANGIBLES</b>	<b>9.981.262.754</b>	<b>7.782.660.098</b>	<b>2.198.602.656</b>
1.9.70.08	Db	Softwares	2.083.184.535	1.528.184.535	555.000.000
1.9.70.10	Db	Activos intangibles en fase de desarrollo	9.502.820.192	7.333.937.823	2.168.882.369
1.9.75	Db	Amortización acumulada de activos intangibles (cr)	-1.604.741.973	-1.079.462.260	-525.279.713

Este grupo presenta una variación por valor de \$2.198.602.656 pesos, la cual obedece a: i) pagos realizados para implementación del Sistema de Información Integrada-ORACLE por valor de \$2.168.882.369 pesos, en marco del contrato No.2039 de diciembre 23 de 2020, los cuales se registran como un intangible, dado que aún está en la etapa de desarrollo e implementación y se comenzará a amortizar una vez salga a producción. i) nuevos desarrollos por la fábrica de software por valor de \$555.000.000 pesos, menos las amortizaciones registradas en el último trimestre por valor de \$525.279.713 pesos.

### 14.1. Detalle saldos y movimientos

A continuación, se presenta los movimientos de intangibles en 2023:

CONCEPTOS Y TRANSACCIONES	SOFTWARES	EN FASE DE DESARROLLO	TOTAL
<b>SALDO INICIAL</b>	<b>1.528.184.535</b>	<b>7.333.937.823</b>	<b>8.862.122.358</b>
<b>+ ENTRADAS (DB):</b>	<b>555.000.000</b>	<b>2.168.882.369</b>	<b>2.723.882.369</b>
Adquisiciones en compras-en fase de desarrollo	0	2.168.882.369	2.168.882.369
Sistema de información Integrado en implementacion-ORACLE	0	2.168.882.369	2.168.882.369
Software o base de datos desarrollados localmente	555.000.000	0	555.000.000
Desarrollo de Software en RTVC (aplicativos)	555.000.000	0	555.000.000
<b>= SUBTOTAL(Saldo inicial + Entradas - Salidas)</b>	<b>2.083.184.535</b>	<b>9.502.820.192</b>	<b>11.586.004.727</b>
<b>= SALDO FINAL(Subtotal + Cambios)</b>	<b>2.083.184.535</b>	<b>9.502.820.192</b>	<b>11.586.004.727</b>
<b>- AMORTIZACIÓN ACUMULADA (AM)</b>	<b>1.604.741.973</b>	<b>0</b>	<b>1.604.741.973</b>
Saldo inicial de la AMORTIZACIÓN acumulada	1.079.462.260	0	1.079.462.260
+ Amortización aplicada vigencia actual	525.279.713	0	525.279.713
<b>= VALOR EN LIBROS(Saldo final - AM - DE)</b>	<b>478.442.562</b>	<b>9.502.820.192</b>	<b>9.981.262.754</b>
<b>% AMORTIZACIÓN ACUMULADA (seguimiento)</b>	<b>77</b>	<b>0</b>	<b>14</b>
<b>REVELACIONES ADICIONALES</b>			
<b>CLASIFICACIÓN SEGÚN SU VIDA ÚTIL</b>	<b>2,3</b>	<b>0</b>	<b>2,3</b>
+ Vida útil definida	2,3		2,3

## 14.2. Revelaciones adicionales

Los intangibles están representados por: i) desembolsos realizados para el desarrollo e implementación del sistema integrado de información – ORACLE, en razón del contrato No.2039 de 2020 por valor de \$9.502.820.192 pesos ; ii) 90 softwares o aplicativos desarrollados localmente por la fábrica de software de RTVC durante los años 2020, 2021, 2022 y 2023, por valor de \$2.083.184.535 pesos, con recursos, humanos y tecnológicos invertidos por RTVC, para ser utilizados por las áreas misionales y de soporte, con una vida útil estimada entre 1 y cinco años.

- El método de amortización utilizado es: Método lineal de amortización.
- Las vidas útiles o las tasas de amortización utilizadas son de 1 a 5 años para activos con vida útil finita.

A continuación, se detallan los softwares desarrollados informados por el área de T.I en miles de pesos:

Nombre	Descripción	Tiempo de uso probable	Fecha de Entrega	Fecha de Vigencia	VALOR DEL INTANGIBLE EN PESOS \$	TOTAL AMORTIZACIONE 202/2021/2022/2023	SALDO POR AMORTIZAR EN DIC 31 DE 2023
Sitio web Señal Colombia	Portal web publicado en senalcolombia.tv que ofrece contenidos educativos y culturales.	3 años	16/06/2020	16/06/2023	39.929.745	39.929.744	0
Sitio web Canal Institucional	Portal web publicado en canalinstitucional.tv que ofrece contenido informativo.	3 años	12/10/2020	12/10/2023	66.813.084	66.813.085	-0
Sitio web Proyecto Informativo	Portal web publicado en proyecta.senalcolombia.tv con información de las iniciativas del canal público educativo y cultural de Colombia.	3 años	1/12/2020	1/12/2023	32.964.123	32.964.124	-0
Sistema de información Convocatorias Proveda	Plataforma para la gestión de convocatorias de co-producción que realiza Señal Colombia.	3 años	16/06/2020	16/06/2023	68.287.833	68.287.833	-0
Sitio web Radio Nacional	Portal web publicado en radionacional.co que ofrece contenido informativo y cultural.	3 años	16/12/2020	16/12/2023	53.812.951	53.812.950	0
Aplicativo móvil App Radio Nacional	Aplicación para iOS y Android que ofrece contenido informativo y cultural.	1 años	15/01/2020	15/01/2021	66.813.084	66.813.085	-0
Sitio web Radiónica	Portal web publicado en radionica.rocks que ofrece contenido cultural, musical y juvenil.	1 años	27/11/2020	27/11/2021	53.812.951	53.812.951	0
Aplicación móvil App Radiónica	Aplicación para iOS y Android que ofrece contenido cultural, musical y juvenil.	1 años	26/02/2020	26/02/2021	39.929.745	39.929.745	-0
Sitio web RTVCPlay	Portal web publicado en rtvcplay.co que ofrece contenidos audiovisuales para consumo bajo demanda o en vivo.	3 años	12/11/2020	12/11/2023	53.812.951	53.812.951	0
Aplicación móvil App RTVCPlay	Aplicación para iOS y Android que ofrece contenidos audiovisuales para consumo bajo demanda o en vivo.	3 años	6/11/2020	6/11/2023	39.929.745	39.929.744	0
Sitio web Sede electrónica RTVC	Portal web publicado en rtvc.gov.co con información de la entidad, ejercicios de participación, trámites y servicios.	1 años	23/03/2020	23/03/2021	79.267.813	79.267.814	-0
Sistema de información Catálogo Señal Memoria	Software para la catalogación del contenidos histórico de la TV y Radio pública.	3 años	30/08/2020	30/08/2023	53.812.951	53.812.951	0
Sitio web Señal Memoria	Portal web publicado en senalmemoria.co con contenido histórico de la Radio y la TV pública.	3 años	21/02/2020	21/02/2023	65.384.607	65.384.607	-0
Sitio web Intranet	Portal web publicado en intranet.rtv.gov.co con información y espacios para el apoyo a la realización de actividades en RTVC.	1 años	30/11/2020	30/11/2021	53.812.951	53.812.951	-0
Mi Señal - para padres	Sitio para padres, sitio paralelo a mi señal donde se exhibirán contenidos de información adaptados a los tutores o guardianes.	3 años	1/03/2021	28/02/2024	19.950.000	18.841.668	1.108.332
Rediseño Señal Deportes	Rediseño home con la inclusión de un ABC del deporte que integrara todos los deportes que hacen parte de la programación de señal Colombia Deportes.	3 años	5/03/2021	4/03/2024	12.050.000	11.335.923	714.077
Convocatoria amigos sin fronteras	Actividad que se llevará a cabo en dos fases, la fase 1 consiste en una landing donde se presenta un ítem y un carousel de capítulos de la serie de televisión y la información de la	1 año	9/03/2021	8/03/2022	5.650.000	5.650.000	0
RTVC Noticias	Sitio para el informativo RTVC noticias.	2 años	26/03/2021	25/03/2023	5.000.000	5.000.000	-0
Actualización y rediseño interfaz gráfica Catálogo	Actualización a KOHA Versión 16	1 año	3/03/2021	2/02/2022	13.800.000	13.800.000	-0
Formulario Juani & Gabn - Mi señal	Formulario de participación condicionado al registro donde se suben imágenes de los niños y sus abuelos.	1 año	31/03/2021	30/03/2022	5.650.000	5.650.000	-0
Mercado de Mercado de Coproducción	Convocatoria mercado de coproducción versión 2021	1 año	1/06/2021	31/05/2022	22.600.000	22.600.000	-0
Micrositio Vacunación	Micrositio que se alojara en el sitio web canalinstitucional donde se presenta todo lo relacionado con	1 año	3/06/2021	2/06/2022	27.000.000	27.000.000	0
Micrositio Exploremos	Proyecto conjunto con el Ministerio de Educación y el Gobierno de Canadá para complementar el ciclo educativo de niños y jóvenes a través de señal en TDT. Requiere sección de descarga	1 año	28/07/2021	27/07/2022	22.600.000	22.600.000	0
Micrositio Festival de Podcast Al Oído	Diseño y estructuración de este micrositio, que abarcará la información de Festival y la oferta de Podcast 2021.	2 años	22/07/2021	21/07/2023	22.600.000	22.600.000	0
Micrositio Voces de niños y jóvenes mirantes en Colombia	Micrositio tipo Webdoc con protagonismo de contenido audiovisual, artículos editoriales y galerías fotográficas.	2 años	12/08/2021	11/08/2023	22.600.000	22.600.000	-0
Formulario de Profe en tu casa	Formulario de participación para profesores para conocer si han usado el programa para sus clases.	2 años	2/08/2021	1/08/2023	22.600.000	22.600.000	-0
Consumo de Drogas	Sitio enfocado a la problemática de drogas	2 años	13/09/2021	12/09/2023	22.600.000	22.600.000	0
AMP Artículos Radio Nacional	Es la implementación de artículos acelerados para dispositivos móviles con el fin de mejorar velocidad de navegación e indexación en los buscadores Google.	2 años	23/09/2021	22/09/2023	18.200.000	18.200.000	0
Relatos amarillos	Proyecto especial convergente sobre historias de señal en Colombia. Complementa una serie de podcast y relatos audiovisuales con diversos colaboradores. Incluye además un	1 año	26/10/2021	25/10/2022	18.200.000	18.200.000	-0
Versión AMP Señal Memoria	Implementación de artículos acelerados para dispositivos móviles con el fin de mejorar velocidad de navegación e indexación en los buscadores Google.	1 año	1/10/2021	30/09/2022	13.800.000	13.800.000	0
Voces del poder	Especial que hace un recorrido por contenido multimedia, pronunciando algunos discursos relevantes de los mandatarios de Colombia en su periodo presidencial administrable desde	1 año	1/10/2021	30/09/2022	18.200.000	18.200.000	0
Colecciones Podcast RTVC play	Sección de contenedores de podcast para mejorar la visualización de este tipo de contenidos	1 año	24/11/2021	23/11/2022	18.200.000	18.200.000	-0
Concierto Radiónica 2021	Crear un micrositio para el Concierto Radiónica 2021 que albergue los contenidos relacionados con este gran evento. El sitio debe tener un bloque con un contenido responsivo, dos	1 año	3/11/2021	2/11/2022	18.200.000	18.200.000	0
AMP Canal Institucional	Implementación de artículos acelerados para dispositivos móviles con el fin de mejorar velocidad de navegación e indexación en los buscadores Google.	2 años	25/11/2021	24/11/2023	18.200.000	18.200.000	-0
Ruta del magdalena	Eslecho del Magdalena, Represas de Betania y Quimbo, Neiva, Fortalecidas, Nalagama, Ambielma, Honda, La Divisa, Puerto Boyacá, Puerto Barrón, Ciénaga de Barbacoas.	1 año	3/11/2021	2/11/2022	22.600.000	22.600.000	-0
Rediseño Intranet	Se rediseña y da nueva funcionalidad a la intranet de Rediseño de la intranet. Interfaz visual más cercana a una intranet que a una página web.	2 años	2/12/2021	1/12/2023	22.600.000	22.600.000	-0
Migración n Radionica a Drupal 9	Migración de la web a nuevo CMS. Se revisará si se mantiene el diseño actual y la modificación de secciones.	3 años	17/12/2021	16/12/2024	35.800.000	24.330.737	11.469.263
AMP Señal Colombia	Implementación de AMP para los sitios web enfocado a artículos, galerías, podcast y videos, y a Web Stories.	4 años	20/12/2021	19/12/2025	18.200.000	9.239.030	8.960.970



Av. El Dorado Cr. 45 # 26 - 33  
Bogotá D.C, Colombia - Código Postal: 111321



**Teléfonos:** (+57)(601) 2200700  
**Línea gratuita nacional:** 018000123414  
**Línea preferencial para personas sordas:** (+57)(601) 2200703

Nombre	Descripción	Tiempo de uso probable	Fecha de Entrega	Fecha de Vigencia	VALOR DEL INTANGIBLE EN PESOS \$	TOTAL AMORTIZACIONE 2021/2022/2023	SALDO POR AMORTIZAR EN DIC 31 DE 2023
Migración Drupal 9 Vacunación	Se realiza la actualización de CMS de drupal 8 a 9	2 años	1/03/2022	28/02/2024	11.600.000	10.633.331	966.669
Rediseño home Señal Colombia	Rediseño home Señal Colombia	2 años	17/03/2022	16/03/2024	20.400.000	18.246.667	2.153.333
Se implementa tecnología de aceleración de páginas móviles para las noticias del sitio	Se implementa tecnología de aceleración de páginas móviles para las noticias del sitio	2 años	3/04/2022	2/04/2024	11.600.000	10.101.664	1.498.336
Fase 2 Ruta del magdalena	Fase 2 de estructura y contenidos de ruta del magdalena	1 años	5/04/2022	4/04/2023	16.000.000	16.000.000	0
Rss-Google News	Generar la arquitectura y estructura para los RSS de Google news	2 años	15/05/2022	14/05/2024	11.600.000	9.441.108	2.158.892
Live Blog	FASE 2. Desarrollar el tipo de contenido tipo Liveblog para los eventos especiales, paragrafo con fecha de creación y opción de publicación de cada bloque de contenido, título, resumen	2 años	1/05/2022	30/04/2024	11.600.000	9.666.664	1.933.336
Elecciones 2022	Micrositio y módulo de elecciones para los sitios de RTVC	4 años	1/06/2022	31/05/2026	20.400.000	8.060.833	12.339.167
Migración Parrilla DRUPAL 9	Migrar el sitio de API'S de parrilla a DRUPAL 9	2 años	5/06/2022	4/06/2024	5.000.000	3.923.608	1.076.392
Fase II de la voz del poder II	Fase II de la voz del poder II	2 años	1/07/2022	30/06/2024	13.800.000	10.350.000	3.450.000
Micrositio Dulces Colombianos	Micrositio con contenidos que llevan a los usuarios por un recorrido para conocer dulces tradicionales de distintas regiones del país. Incluye crónicas en texto, videos y graficas y páginas básicas (recuencias, quienes somos, contenidos, últimas noticias) y la funcionalidad del player y el listado de reproducción de podcast.	2 años	5/07/2022	4/07/2024	13.800.000	10.350.000	3.450.000
Fase 2 Radionic a we	Páginas básicas (recuencias, quienes somos, contenidos, últimas noticias) y la funcionalidad del player y el listado de reproducción de podcast.	2 años	25/08/2022	24/08/2024	11.600.000	7.829.997	3.770.003
Especial es RTVC Noticias	Sección especial en el sitio del noticiero	2 años	5/08/2022	4/08/2024	11.600.000	8.152.220	3.447.780
Contenedor de	Contenedor para la sección de videos personaliza do	2 años	2/09/2022	1/09/2024	11.600.000	7.701.108	3.898.892
Migración canal institucion al drupal 9	Actualización del Drupal de la versión 8 a 9	2 años	20/09/2022	19/09/2024	11.600.000	7.411.108	4.188.892
RACIONALIZACIÓN DE TRÁMITES CRC	Web Services con la CRC para solicitud a RTVC	2 años	4/10/2022	3/10/2024	13.800.000	8.567.500	5.232.500
Actualización SDK y ajustes APP Colombia al aire	Actualizar SDK de la aplicación y realizar ajustes a la aplicación	2 años	3/10/2022	2/10/2024	6.066.667	3.774.817	2.291.850
Especial Magallans	Sección de especial Magallanes	2 años	4/10/2022	3/10/2024	6.066.667	3.766.391	2.300.276
Migración Drupal 9 Señal Colombia	Migración de la versión Drupal 8 a Drupal 9	1 años	1/10/2022	30/11/2023	10.466.667	10.466.667	0
Micrositio Nación Rebelde	Especial interactivo que complementa serie documental de televisión. Contempla un home interactivo con 6 espacios que llevan a una infografía por década. Referentes de navegación, relacionar y dar nueva presentación al micrositio de festival de podcast alojado en el sitio www.rtc	2 años	1/11/2022	31/10/2024	14.900.000	8.670.970	6.229.030
Micrositio Festival de Podcast 2022	Relacionar y dar nueva presentación al micrositio de festival de podcast alojado en el sitio www.rtc	1 años	1/11/2022	31/10/2023	10.500.000	10.500.000	-0
Liveblog Radiónica	Desarrollar el tipo de contenido tipo Liveblog para los eventos especiales, paragrafo con fecha de creación y opción de publicación de cada bloque de contenido, título, resumen, descripción, implementación de schemas en todos los sitios web de RTVC ya que generan información a los buscadores sobre de qué trata cada uno de los contenidos y cómo están contruidos. Ancl	3 años	15/11/2022	14/11/2025	14.900.000	5.587.501	9.312.499
Actualización Schemas	Implementación de schemas en todos los sitios web de RTVC ya que generan información a los buscadores sobre de qué trata cada uno de los contenidos y cómo están contruidos. Ancl	2 años	1/11/2022	31/10/2024	14.900.000	8.670.970	6.229.030
Migración mi señal drupal 9	Migración del Core de Drupal de 8 a la última versión en 9	1 años	1/12/2022	31/12/2023	8.300.000	8.300.000	-0
Relatos amarillos Fase 2	Se incluyen dos nuevas secciones y se reestructura por completo una de las existentes	1 años	1/12/2022	31/12/2023	5.800.000	5.800.000	0
Podcast Señal Memo	Permitir la creación de Podcast y reproducción de estos en la página web	1 años	1/12/2022	31/12/2023	14.900.000	14.900.000	-0
Micrositios móviles RTVC	Crear un clon del sitio de La ruta del magdalena - Simon Bolivar bajo la ruta de /móviles.rtc	1 años	1/12/2022	31/12/2023	10.500.000	10.500.000	0
Adquisiciones 2023	Circular 006 de 2023, plataforma de inscripciones para adquisiciones	1 años	14/03/2023	13/03/2024	20.600.000	16.422.780	4.177.220
Relatos Amarillos Fase 3	Nuevas secciones de comunidad, música, teatro, ilustraciones y colaboradores	2 años	1/03/2023	28/02/2025	14.800.000	6.166.669	8.633.331
Mercado de coproducción	Convocatoria para proponentes inscripción de títulos al Mercado de coproducción	1 años	1/04/2023	31/03/2024	20.600.000	15.392.780	5.207.220
Landing Frailejón Ernesto Pérez	Landing tipo parallax de recopilación de elementos visuales referentes al frailejón Ernesto Pérez	2 años	15/04/2023	14/04/2025	20.600.000	7.295.831	13.304.169
Links app	Permitir compartir links por separado de la aplicación	2 años	25/05/2023	24/05/2025	14.800.000	4.440.002	10.359.998
Proyecto web	Rediseño estructural y grafica del sitio web S	2 años	26/05/2023	25/05/2025	23.500.000	7.017.363	16.482.637
Migración sitio web artistas M de Drup	Migración sitio web artistas M de Drup	1 años	1/06/2023	31/05/2024	14.800.000	8.633.331	6.166.669
Pruebas de usabilidad con usuarios externos e informe de resultados obtenidos	Pruebas de usabilidad con usuarios externos e informe de resultados obtenidos de los hallazgos detecta	1 años	1/06/2023	31/05/2024	38.300.000	22.341.669	15.958.331
Prefooter y preheader Señal Colombi	Bloques personalizados y administrables desde edición que presenta los terminos de las bonomías asociadas para destacar antes del header y antes del footer de Señal	1 años	1/07/2023	30/06/2024	17.700.000	8.850.000	8.850.000
Pruebas usabilidad de Convergente	Pruebas de usabilidad aplicadas a los diseños navegables del sitio web convergente RTVC	1 años	25/07/2023	24/07/2024	41.200.000	17.853.332	23.346.668
Rediseño en vivo Señal Colombi	Rediseño de la interna del envío de señal Colombia, agregando bloques de contenido y funcionalidad de pestañas si hay más de una señal en vivo	1 años	1/08/2023	31/07/2024	17.700.000	7.375.000	10.325.000
Conservación, restauración y preservación archivo audiovisual al Conpes 4021	Se crea plataforma donde los usuarios internos de Señal memoria, podrán llevar el control y el archivo de los contenidos audiovisuales que conversan, restauran y interna donde se visualizan banners, noticias, videos referentes al programa Conpes	2 años	16/08/2023	15/08/2025	17.700.000	3.318.750	14.381.250
Formulari o participac ión nueva serie Frailejón	Formulario de participación para una nueva versión de la serie Frailejón Ernesto Pérez	1 años	1/09/2023	31/08/2024	20.600.000	6.866.668	13.733.332
Pauta Radio Nacional	Espacio de pauta para Google, bloques que se visualizan en home cuando se tiene pauta pagada	1 años	1/10/2023	31/08/2024	20.600.000	5.150.001	15.449.999
Pauta Señal Colombia	Espacio de pauta para Google, bloques que se visualizan en home cuando se tiene pauta pagada	1 años	1/10/2023	31/08/2024	20.600.000	5.150.001	15.449.999
Rediseño Interna especiales	Se agrega bloques administrables para video, podcast, intogratia y carrusel de videos en la interna del especial	1 años	1/10/2023	31/08/2024	20.600.000	5.150.001	15.449.999
Rediseño APP Podcast RTVCPlay	Se cambia el diseño actual de Podcast dentro de la aplicación, se agrega reproductor de audio y se agrega créditos	1 años	1/10/2023	31/08/2024	11.900.000	2.975.001	8.924.999
Festival de podcast fase I	Interna creada desde un tipo de contenido y administrada bajo Paragraph y contiene los siguientes bloques: Destacado banner header + contador, bloque de galería de	1 años	1/11/2023	31/10/2024	38.000.000	6.333.334	31.666.666
Auditoria SCOSenal Colombia	Ajustes en parámetros que determinan el ajuste en parámetros que determinan el	1 años	1/11/2023	31/10/2024	26.400.000	4.400.000	22.000.000
Core web Vitals Home	Solicitud del seo de la marca, para mejorar posicionamiento aplicando las politicas y sugerencias del core web vitals	1 años	1/11/2023	31/10/2024	14.800.000	2.466.666	12.333.334
Especial es Deportes - Juegos nacionales y parananacionale	Desarrollo para juegos nacionales que lleva bloque de multiples streaming con programación, bloque de noticias destacadas con fondos administrables, bloque de	1 años	9/11/2023	8/11/2024	20.600.000	2.918.334	17.681.666
Especial Respira Amazonia	Desarrollo creado para el especial de respira Amazonia, el cual lleva bloques de videos, bloques de audio e imágenes	1 años	10/12/2023	9/12/2024	24.600.000	1.435.000	23.165.000
Rediseño Señal Memoria	Desarrollo de rediseño de la página señal memoria incluyendo sus páginas internas	1 años	28/12/2023	27/12/2024	17.400.000	145.000	17.255.000
Especial Grupo Niche	Desarrollo creado para especiales totalmente administrable bloques que en este caso se llama para el especial del grupo niche	1 años	19/12/2023	18/12/2024	14.800.000	493.333	14.306.667
Festival de podcast fase II	Interna creada desde un tipo de contenido y administrada bajo Paragraph y contiene los siguientes bloques: Destacado banner header + contador, bloque de galería de	1 años	20/12/2023	19/12/2024	26.600.000	812.778	25.787.222

## Otros intangibles:

En el mes de febrero de 2021, se recibió del Fondo Único de las Tecnologías de la Información y las Comunicaciones-FUTIC transferencia y entrega material a título gratuito de los derechos a perpetuidad que sobre el archivo de material audiovisual que fuera propiedad de la extinta Comisión Nacional de Televisión- CNTV y que corresponde a 69 obras audiovisuales representadas en series, documentales, programas de televisión y archivo fílmico entre otras, que en su momento recibiera la CNTV de las programadoras que tenían concesión de espacios en los canales públicos Uno y A. El Área de Señal Memoria, realizó una actualización a valor presente de los avalúos técnicos con los que se entregaron dichas obras, realizados por expertos de la época, en mayo de 2021, que arrojó un valor de \$28.350.046 miles. Dado el recibo de estas obras a título gratuito, se revelan en las notas a los Estados, por su carácter de bienes intangibles recibidos a perpetuidad, es decir con vida infinita para efectos del cálculo de su amortización, por un valor de cero pesos (\$0); sin embargo, se reconocerá en el ingreso a medida que se obtengan beneficios futuros de cualquiera de las obras recibidas.

## NOTA 16. OTROS DERECHOS Y GARANTÍAS

### Composición

Esta cuenta refleja un saldo de \$7.183.010.320 pesos, representados en recursos controlados por RTVC que no han sido incluidos en otro grupo y de los cuales se espera obtener un potencial de servicio o beneficios económicos futuros. Su detalle se presenta de manera comparativa en diciembre 31 de 2023 y 2022, así:

DESCRIPCIÓN			SALDOS A CORTE DE VIGENCIA						
CÓDIGO CONTABLE	NAT	CONCEPTO	SALDO CORRIENTE	SALDO NO CORRIENTE	SALDO FINAL	SALDO CORRIENTE	SALDO NO CORRIENTE	SALDO FINAL	
CÓDIGO CONTABLE	NAT	CONCEPTO	DIC.2023	DIC.2023	DIC.2023	DIC.2022	DIC.2022	DIC.2022	VALOR VARIACIÓN
	Db	<b>OTROS DERECHOS Y GARANTÍAS</b>	<b>6.720.108.800</b>	<b>462.901.520</b>	<b>7.183.010.320</b>	<b>3.545.388.409</b>	<b>462.901.520</b>	<b>4.008.289.929</b>	<b>3.174.720.391</b>
1.9.06	Db	Avances y anticipos entregados	1.312.023.305	0	1.312.023.305	1.443.578.732	0	1.443.578.732	-131.555.427
1.9.07	Db	Anticipos retenciones y saldos a favor por impuestos y contribuciones	3.800.428.376	0	3.800.428.376	1.666.154.965	0	1.666.154.965	2.134.273.411
1.9.08	Db	Recursos entregados en administración	1.607.657.119	0	1.607.657.119	435.654.712	0	435.654.712	1.172.002.407
1.9.09	Db	Depósitos entregados en garantía	0	462.901.520	462.901.520	0	462.901.520	462.901.520	0

Este grupo presenta una variación de \$3.174.720.391 pesos, correspondiente especialmente al rubro de anticipos y retenciones y saldos a favor el cual disminuye con respecto a diciembre del año anterior en \$2.134.273.411 pesos, por concepto de autorretención de renta y retenciones realizadas por los clientes en la vigencia por valor de \$1.228.781.409 pesos y el saldo a favor de renta 2022 generado con la presentación de la declaración en 2023 por valor de \$905.492.000 pesos; por otro lado, se observa incremento en recursos entregados en administración por valor de \$1.172.002.407 pesos, que obedecen a desembolsos realizados bajo el contrato 2517/21 y contrato 2620/23 para el encargo fiduciario- Fiducoldex para llevar a cabo proyectos de Canal Institucional y Señal Colombia, entre otros.

### Generalidades

Los avances y anticipos entregados por valor de \$1.312.023.305 pesos están representados en:

CONCEPTO	DIC.2023	DIC.2022	VALOR VARIACION EN	Variación %
<b>AVANCES Y ANTIPOPOS ENTREGADOS</b>	<b>1.312.023.305</b>	<b>1.443.578.732</b>	<b>-131.555.427</b>	<b>-9,11%</b>
Avances Para Gastos De Viaje	7.943.634	3.701.037	4.242.597	114,63%
Antic. Para Adq De Servicios	836.414.567	433.631.503	402.783.064	92,89%
Antic Para Adq De Bienes Y Serv Por La Aom	467.665.104	1.006.246.192	-538.581.088	-53,52%

La cuenta de anticipos para adquisición de servicios está representada en desembolsos entregados a Soluciones de Audio y Video-SAVI (operador del contrato con el DAPRE) por un valor de \$835.776.331 pesos y anticipos a cargo del operador de la red pública Broad Telecom por valor de \$467.665.104 pesos, entre otros.

La cuenta de anticipos, retenciones y saldos a favor presenta un saldo de por valor de \$3.800.428.375 pesos detallado así:

CONCEPTO	DIC.2023	DIC.2022	VALOR VARIACION EN	Variación %
<b>ANTICIPOS, RETENCIONES Y SALDOS A FAVOR POR IMPUESTO</b>	<b>3.800.428.375</b>	<b>1.666.154.965</b>	<b>2.134.273.410</b>	<b>128,10%</b>
Retencion En La Fuente	1.094.524.376	438.368.965	656.155.411	149,68%
Autoretencion Renta	995.170.000	422.544.000	572.626.000	135,52%
Saldo a Favor Impuesto sobre la Renta	1.710.734.000	805.242.000	905.492.000	112,45%

Los recursos entregados en administración presentan un saldo por valor de \$1.607.657.119 pesos así:

CONCEPTO	DIC.2023	DIC.2022	VALOR VARIACION EN	Variación %
<b>RECURSOS ENTREGADOS EN ADMINISTRACIÓN</b>	<b>1.607.657.119</b>	<b>435.654.712</b>	<b>1.172.002.407</b>	<b>269,02%</b>
ENCARGO FIDUCIARIO - FIDUCIA DE ADMINISTRACIÓN	1.607.657.119	435.654.712	1.172.002.407	269,02%
Fiducia En Admon Fiducoldex	1.607.657.119	435.654.712	1.172.002.407	269,02%

La variación en los Recursos Entregados en Administración por un valor de \$1.172.002.407 pesos, obedecen a desembolsos realizados bajo el contrato 2517/21 y contrato 2620/23 para el encargo fiduciario- Fiducoldex para llevar a cabo el desarrollo de los proyectos y demás actividades de los canales de Señal Colombia, Canal Institucional y RTVC Play, estos son legalizados en un período inferior a un año.

A continuación, se detalla el saldo de la cuenta de depósitos entregados en garantía por valor de \$462.901.520 pesos:

CONCEPTO	DIC.2023	DIC.2022	VALOR VARIACION EN	Variación %
<b>DEPÓSITOS ENTREGADOS EN GARANTÍA</b>	<b>462.901.520</b>	<b>462.901.520</b>	<b>0</b>	<b>0,00%</b>
PARA BIENES	12.901.520	12.901.520	0	0,00%
Del Exterior	12.901.520	12.901.520	0	0,00%
DEPOSITOS JUDICIALES	450.000.000	450.000.000	0	0,00%
Depósitos Judiciales en Garantía por embargos	450.000.000	450.000.000	0	0,00%

I) Los depósitos entregados en garantía del exterior por valor de 12.901.520 pesos, corresponde a un depósito entregado en garantía por el alquiler de un receptor satelital de marca propia de Eurovisión, que permite recibir la señal para transmitir los diferentes eventos deportivos y culturales que se distribuyen por esta plataforma como las transmisiones del Vaticano y carrera ciclísticas como el Giro de Italia, este equipo se sigue utilizando mientras se requieran estas transmisiones, por lo que actualmente está activo.

II) Depósito judicial en el Banco Agrario por valor de \$450.000.000 pesos, correspondiente al embargo y retención preventiva de la cuenta del Banco Colpatria, en atención al auto dictado el 14-10-21 por el Juzgado 22 Civil del Circuito de Bogotá ref. ejecutivo singular No. 11001310302220210002200, como resultado de la demanda interpuesta por Fresa Producciones Comunicaciones SAS, por servicios prestados sin que existiera disponibilidad presupuestal que los amparara, pretenden que se reconozcan en desarrollo del contrato de prestación de servicios No. 1164-2019. Este caso presenta las siguientes situaciones: Demandante Fresa Producciones y Comunicaciones SAS, Demandado RTVC, Pretensiones \$251.056.810 pesos.

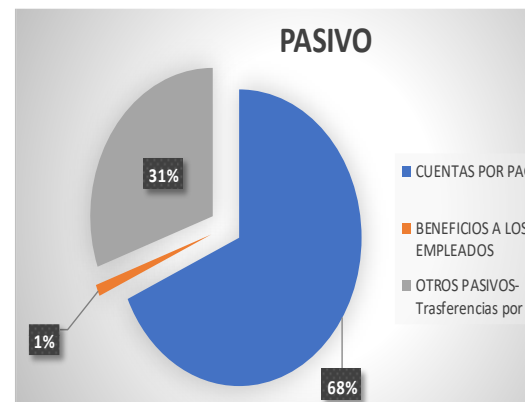
Adicionalmente, y dado que el contrato 1164-2019 es un contrato misional que se rige por el derecho privado contenido en el manual de contratación de RTVC, la entidad interpuso demanda de controversias contractuales radicada en la oficina judicial de reparto (virtual) el 05 de abril de 2021, para dirimir las diferencias presentadas

entre las partes dentro de la ejecución del contrato y con el cual se busca que se declare el incumplimiento por parte de Fresa Producciones y Comunicaciones SAS, proceso judicial que se encuentra en curso.

A continuación, se relaciona la información sobre el proceso suministrada por OAJ de RTVC así: “ Despacho: Juzgado 22 Civil del Circuito de Bogotá;14/12/2021: El banco Colpatría pone en conocimiento a RTVC, la existencia del oficio de embargo 880 de 2021 por \$450.000.000 15/12/2021: Se notifica el apoderado de RTVC del mandamiento de pago; 16/12/2021: Se presenta por parte de RTVC, recurso de reposición en contra del auto de mandamiento de pago; 12/01/2022: RTVC radica escrito de contestación, excepciones de mérito y previas en contra de las pretensiones de FRESA; 13/01/2022: RTVC radica solicitud especial de medidas cautelares, se solicita autorización para prestar caución, requerir demandante para que constituya póliza, limitar la medida cautelar y ordenar el desembargo de los dineros embargados en entidades financieras diferentes a Colpatría; 04/02/2022: Juzgado accede a lo solicitado por RTVC y requiere a FRESA, para que aporte póliza por el 10% del valor de las pretensiones so pena de levantar medidas, requiere demandante para prescindir de algunos embargos por ser excesivos, autoriza a RTVC prestar caución por la suma de \$251.056.810 pesos más el 30% adicional; 04/02/2022 Admite reforma de la demanda ejecutiva promovida por parte de FRESA; 09/02/2022: RTVC presenta recurso de reposición en contra del auto que admitió la reforma; 08/03/2022: Ingresa al Despacho para resolver el recurso de reposición presentado por RTVC; 31/05/22: Se radica memorial de solicitud especial – impulso procesal y se allegó demanda de reconvencción presentada por FRESA dentro del proceso – medio de control 2021-00108 promovido por el Dr. Estrada en nombre de RTVC y en contra de FRESA; 01/06/22: Se presenta solicitud de impulso procesal 08/07/22: Se notifica por estado auto que mantiene incólume auto que ordena contabilizar términos. Ordena tener en cuenta manifestación; 13/07/22: Se presenta por parte de RTVC, recurso de reposición en contra del mandamiento de pago; 19/07/22: RTVC solicita se dé trámite al memorial radicado el 13 de enero de 2022 relacionado con las medidas cautelares decretadas; 22/07/22: FRESA descurre traslado del recurso de reposición presentado por RTVC;11/08/2022: Al despacho para proveer sobre el recurso presentado por RTVC en contra del mandamiento de pago; 13/09/2022: RTVC reitera solicitud de desembargo de cuentas por exceder el límite de las medidas cautelares decretadas y solicita se resuelva el recurso presentado en contra del mandamiento de pago; 27/10/2022: Juzgado resuelve recurso, decide revocar el mandamiento de pago proferido en contra de RTVC, ordena el levantamiento de medidas cautelares, condena a FRESA a pagar a RTVC la suma de 3 SMLMV; 02/11/2022: FRESA presenta recurso de reposición en subsidio de apelación en contra del auto que revoco el mandamiento de pago; 09/11/2022: RTVC presenta escrito descorriendo el traslado del recurso presentado por parte de FRESA en contra del auto que revocó el mandamiento de pago;17/11/2022: RTVC presenta memorial de impulso procesal; 17/01/2023: RTVC presenta memorial de impulso procesal; 10/02/2023: Juzgado resuelve recurso, decide confirmar en su integridad el auto que revocó el mandamiento de pago proferido en contra de RTVC y ordena remitir al Tribunal – Sala Civil, para que se surta el recurso de apelación concedido por el Juzgado de conocimiento; 23/02/2023: RTVC presenta memorial de impulso procesal; 13/03/2023: RTVC presenta memorial de impulso procesal; 15/03/2023: Expediente se remite al Tribunal; 17/03/2023: Radicación del proceso en el Tribunal Al despacho; 29/06/2023: Providencia que confirma apelación; 11/07/2023: Devolución al juzgado de origen por parte del Tribunal; 12/07/2023: Llega al juzgado providencia del superior; 18/07/2023: Al despacho;14/08/2023: Se presenta solicitud de impulso procesal y levantamiento de medidas cautelares de los embargos decretados en los bancos Davivienda e Itaú; 28/08/2023: Se asiste al despacho de manera presencial con el fin de solicitar el levantamiento de las medidas cautelares de los recursos con uso restringido; 30/08/2023: El despacho realiza la entrega de los oficios de levantamiento de medidas cautelares a los bancos Davivienda e Itaú; 31/10/2023: Solicitud devolución de títulos; 19/12/2023: RTVC radica impulso procesal y devolución de títulos judiciales.

Los bancos proceden a levantar la medida de uso restringido, quedando en proceso de reintegro el depósito judicial constituido por valor de \$450.000.000 del banco Scotiabank Colpatría, el cual en su momento fue puesto a disposición en el Banco Agrario de Colombia, el cual se está gestionando por parte de la OAJ, dado que, éste requiere de un trámite más complejo ante el juzgado con el fin de ser entregado a la Entidad.

PASIVO	DIC.2023
CUENTAS POR PAGAR	36.458.374.345
BENEFICIOS A LOS EMPLEADOS	666.684.697
OTROS PASIVOS-Trasferencias por ejecutar	16.312.203.594
<b>TOTAL PASIVO</b>	<b>53.437.262.636</b>



## NOTA 21. CUENTAS POR PAGAR

### Composición

Las cuentas por pagar reflejan a diciembre 31 de 2023 un saldo de 36.458.374.345 pesos, corresponden al giro ordinario de la operación de la Entidad y su composición se presenta de manera comparativa en diciembre 31 de 2023 y 2022, así:

DESCRIPCIÓN			SALDOS A CORTE			SALDOS A CORTE			VARIACIÓN
			DIC.2023			DIC.2022			
CÓDIGO CONTAB LE	NAT	CONCEPTO	SALDO CORRIENTE	SALDO NO CORRIENTE	SALDO FINAL	SALDO CORRIENTE	SALDO NO CORRIENTE	SALDO FINAL	VALOR VARIACIÓN
<b>2.4</b>	<b>Cr</b>	<b>CUENTAS POR PAGAR</b>	<b>-36.435.645.046</b>	<b>-22.729.299</b>	<b>-36.458.374.345</b>	<b>-9.008.981.624</b>	<b>-22.838.539</b>	<b>-9.031.820.163</b>	<b>-27.426.554.182</b>
2.4.01	Cr	Adquisición de bienes y servicios nacionales	-21.750.201.878	0	-21.750.201.878	-5.470.874.058	0	-5.470.874.058	-16.279.327.820
2.4.07	Cr	Recursos a favor de terceros	-252.910.556	-22.729.299	-275.639.855	-229.069.861	-22.838.539	-251.908.400	-23.731.455
2.4.24	Cr	Descuentos de nómina	-6.732.900	0	-6.732.900	-3.417.100	0	-3.417.100	-3.315.800
2.4.36	Cr	Retención en la fuente e impuestos de timbre,	-4.318.246.554	0	-4.318.246.554	-2.667.354.804	0	-2.667.354.804	-1.650.891.750
2.4.40	Cr	Impuestos, contribuciones y tasas	-2.118.992.000	0	-2.118.992.000	-68.408.000	0	-68.408.000	-2.050.584.000
2.4.45	Cr	Impuesto al valor agregado IVA	-4.944.490.000	0	-4.944.490.000	-551.551.000	0	-551.551.000	-4.392.939.000
2.4.90	Cr	Otras cuentas por pagar	-3.044.071.158	0	-3.044.071.158	-18.306.801	0	-18.306.801	-3.025.764.357

Este grupo presenta una variación de \$27.426.554.182 pesos, con respecto al mismo período del año anterior, debido en gran parte a que, en el último día hábil de la vigencia 2023 se realizaron transferencias a proveedores y contratista, pero que no alcanzó hacerse efectivo el pago de muchas transacciones bancarias, quedando como partidas conciliatorias en los respectivos bancos, las cuales nuevamente se trasladaron al pasivo como cuentas por pagar por un valor de \$17.798.069.077 pesos, para reflejar la realidad económica de la obligación.

Por otro lado, se incrementaron los impuestos por pagar por valor de \$8.094.414.750 pesos, esto debido especialmente al alto volumen de facturación de servicios de contratos en el último bimestre del 2023, que hizo que se incrementara, tanto el IVA, el ICA y la provisión de renta. Adicionalmente se incrementó otras cuentas por pagar en \$3.025.764.357 por capital no ejecutado pendiente por reintegrar a FUTIC (\$3.044.062.761 pesos), entre otros.

El capital no ejecutado se detalla a continuación:

RESOL	NOMBRE	VALOR
RESOL 013/2023	CONFINANCIACION CANAL INSTITUCIONAL	1.642.230
RESOL 049/2023	DESARROLLO Y ASEGURAMIENTO DE LA AUDIENCIA DIGITAL (MEDIOS CONVERGENTES)	381
RESOL 050/2023	REPOSICIÓN Y FORTALECIMIENTO DE SISTEMAS DE EMISIÓN, POSTPRODUCCIÓN Y PRODUCCIÓN RTVC	630.264.761
RESOL 050/2023	GERACIÓN DE CONTENIDOS NUMERALES 2.2 Y 6.5 DEL ACUERDO FINAL PARA LA TERMINACIÓN DEL CONFLICTO	2.517.622
RESOL 051/2023	IMPLEMENTACIÓN DEL DESPLIEGUE Y COBERTURA DE LA TDT PÚBLICA NACIONAL Y REGIONAL	7.263.769
RESOL 088/2023	EXTENSION, DESCENTRALIZACIÓN Y COBERTURA DE LA RADIO PÚBLICA NACIONAL	482.243.661
RESOL 681/2023	PLAN DE COMUNICACIONES 360° CON ALCANCE TDT 2023	1.920.130.337
<b>TOTAL</b>		<b>3.044.062.761</b>

## 21.1. Revelaciones generales

### 21.1.1. Adquisición de bienes y servicios nacionales

Las cuentas por pagar de bienes y servicios presentan un saldo por valor de \$21.750.201.878 pesos correspondiente al traslado de partidas conciliatorias por valor de \$17.798.069.077 pesos cuentas radicadas y causadas finalizando mes, las cuales son pagada en el mes siguiente por valor de \$3.952.132.801 pesos. A continuación, se detalla su saldo por tercero con corte en diciembre 31 de 2023 así:

CÓDIGO CONTABLE	DETALLE CONTABLE			DETALLES DE LA TRANSACCIÓN				
	PN / PJ	ID TER (sin DV)	TERCERO	VALOR EN LIBROS EN PESOS \$	PLAZO	FECHA DE VENCIMIENTO (dd/mm/aaaa)	RESTRICCIONES	TASA DE INTERÉS (%)
2.4.01			<b>ADQUISICIÓN DE BIENES Y SERVICIOS NACIONALES</b>	<b>(21.750.201.879)</b>				<b>0,0</b>
2.4.01.01			<b>Bienes y servicios</b>	<b>(21.750.201.879)</b>				<b>0,0</b>
	PJ	900740734	BROAD TELECOM SA SUCURSAL COLOMBIA .	(4.955.081.118)	Menos de 3 mese	30/01/2024	Ninguna	0
	PJ	901387592	TIME CONNEXION SAS	(2.097.072.649)	Menos de 3 mese	30/01/2024	Ninguna	0
	PJ	800179722	NYL ELECTRONICA S.A. NYL S.A. .	(1.542.838.738)	Menos de 3 mese	30/01/2024	Ninguna	0
	PJ	901093455	H&Y BROAD SOLUTIONS S.A.S.	(1.379.965.936)	Menos de 3 mese	30/01/2024	Ninguna	0
	PJ	900319755	KBT SAS	(1.017.322.633)	Menos de 3 mese	30/01/2024	Ninguna	0
	PJ	800196743	VCR LTDA	(636.032.325)	Menos de 3 mese	30/01/2024	Ninguna	0
	PJ	444444453	EUROSPORT .	(602.319.152)	Menos de 3 mese	30/01/2024	Ninguna	0
	PJ	901204288	SOCIAL EXPERIENCE SAS	(595.969.240)	Menos de 3 mese	30/01/2024	Ninguna	0
	PJ	860014923	CARACOL PRIMERA CADENA RADIAL COLOMBIANA S.A.	(556.302.851)	Menos de 3 mese	30/01/2024	Ninguna	0
	PJ	900087844	PROINTEL COLOMBIA S.A.S. .	(442.360.059)	Menos de 3 mese	30/01/2024	Ninguna	0
	PJ	800103052	ORACLE COLOMBIA LIMITADA	(411.240.559)	Menos de 3 mese	30/01/2024	Ninguna	0
	PJ	901500022	NUEVOS MEDIOS PRODUCCIONES SAS	(410.592.585)	Menos de 3 mese	30/01/2024	Ninguna	0
	PJ	900449016	PLUMA BLANCA COMUNICACION ESTRATEGICA SAS	(348.798.510)	Menos de 3 mese	30/01/2024	Ninguna	0
	PJ	900678042	MAS ESTRATEGICA SAS	(323.740.144)	Menos de 3 mese	30/01/2024	Ninguna	0
	PJ	800210669	TRANSPORTES GALAXIA S A	(319.794.866)	Menos de 3 mese	30/01/2024	Ninguna	0
	PJ	901391712	MOVIE BOX PRODUCCIONES S.A.S.	(244.071.806)	Menos de 3 mese	30/01/2024	Ninguna	0
	PJ	860066942	CAJA DE COMPENSACION FAMILIAR COMPENSAR .	(232.245.074)	Menos de 3 mese	30/01/2024	Ninguna	0
	PJ	900283966	MULTIMEDIOS PLUS S.A.S. .	(230.418.509)	Menos de 3 mese	30/01/2024	Ninguna	0
	PJ	900873108	IMAGINE CX SAS	(230.384.055)	Menos de 3 mese	30/01/2024	Ninguna	0
	PJ	900449016	PLUMA BLANCA COMUNICACION ESTRATEGICA SAS	(212.116.835)	Menos de 3 mese	30/01/2024	Ninguna	0
	PJ	860025674	CARACOL TELEVISION S.A.	(194.989.393)	Menos de 3 mese	30/01/2024	Ninguna	0
	PJ	901782158	UNION TEMPORAL LA PREVISORA S.A. COMPAÑIA DE SEGUROS	(188.414.611)	Menos de 3 mese	30/01/2024	Ninguna	0
	PJ	900295442	PRIMETIME MEDIA S.A.S. .	(187.641.220)	Menos de 3 mese	30/01/2024	Ninguna	0
	PJ	901093455	H&Y BROAD SOLUTIONS S.A.S.	(177.232.617)	Menos de 3 mese	30/01/2024	Ninguna	0
	PJ	901361197	EXPONENCIAL-MENTE SAS	(174.625.056)	Menos de 3 mese	30/01/2024	Ninguna	0
	PJ	890903910	RADIO CADENA NACIONAL S A S	(169.947.759)	Menos de 3 mese	30/01/2024	Ninguna	0
	PJ	860028674	CARACOL TELEVISION S.A.	(143.281.178)	Menos de 3 mese	30/01/2024	Ninguna	0
	PJ	900787247	TAKTIKOS SAS	(141.480.973)	Menos de 3 mese	30/01/2024	Ninguna	0
	PJ	830067053	COMPANIA INTERNACIONAL DE COMUNICACIONES .	(126.133.110)	Menos de 3 mese	30/01/2024	Ninguna	0
	PJ	830144589	LIP LTDA	(120.818.420)	Menos de 3 mese	30/01/2024	Ninguna	0
	PJ	900159716	FUNDACION CINE POSIBLE	(114.000.000)	Menos de 3 mese	30/01/2024	Ninguna	0
	PJ	901027791	KAP LABORATORIO DE EXPERIENCIAS S A S	(107.684.014)	Menos de 3 mese	30/01/2024	Ninguna	0
	PJ	830029703	RCN TELEVISION S.A.	(95.820.134)	Menos de 3 mese	30/01/2024	Ninguna	0
	PJ	860520395	ASOCIACION COLOMBIANA DE PERIODISTAS DEPORTIVOS- ACORD	(95.034.000)	Menos de 3 mese	30/01/2024	Ninguna	0
	PJ	901312048	CONSULTORIA UNIVERSIDAD PILOTO DE COLOMBIA SAS	(82.905.780)	Menos de 3 mese	30/01/2024	Ninguna	0
	PJ	830144589	LIP LTDA	(80.545.613)	Menos de 3 mese	30/01/2024	Ninguna	0
	PJ	215405770015	VIXUR SRL .	(77.062.236)	Menos de 3 mese	30/01/2024	Ninguna	0
	PJ	890103197	ORGANIZACION RADIAL OLIMPICA S.A.	(75.100.482)	Menos de 3 mese	30/01/2024	Ninguna	0
	PJ	800066413	CINEPLEX S.A. .	(70.410.305)	Menos de 3 mese	30/01/2024	Ninguna	0
	PJ	900276409	BUENAVIDA FILMS SAS	(60.284.838)	Menos de 3 mese	30/01/2024	Ninguna	0
	PJ	890903938	BANCOLOMBIA .	(58.007.768)	Menos de 3 mese	30/01/2024	Ninguna	0
	PJ	901517587	MILLENIUM CONTINENTAL S.A.S	(55.236.211)	Menos de 3 mese	30/01/2024	Ninguna	0
	PJ	901016927	CABEZA RODANTE PRODUCCIONES S.A.S	(54.000.000)	Menos de 3 mese	30/01/2024	Ninguna	0
	PJ	900422028	COLOMBIANA DE ESCENARIOS SAS	(51.177.775)	Menos de 3 mese	30/01/2024	Ninguna	0
	PJ	901068604	CASA TERNARIO S.A.S.	(49.346.000)	Menos de 3 mese	30/01/2024	Ninguna	0
	PJ	900162810	DOC. CO AGENCIA DE PROMOCION Y DISTRIBUCION SAS	(44.618.400)	Menos de 3 mese	30/01/2024	Ninguna	0
	PJ	830041610	FIDELIS ADVISORIES SAS	(41.505.032)	Menos de 3 mese	30/01/2024	Ninguna	0
	PJ	830075502	J&M COMUNICACIONES S A S	(37.392.383)	Menos de 3 mese	30/01/2024	Ninguna	0
	PJ	900283966	MULTIMEDIOS PLUS S.A.S. .	(37.212.747)	Menos de 3 mese	30/01/2024	Ninguna	0
	PN	19400702	GUILLERMO ARTURO SEGOVIA MORA	(37.195.677)	Menos de 3 mese	30/01/2024	Ninguna	0
	PJ	830004673	RHAYUELA FILMS SA	(35.161.456)	Menos de 3 mese	30/01/2024	Ninguna	0
	PJ	900226661	CORPORACION IN VITRO VISUAL	(33.520.800)	Menos de 3 mese	30/01/2024	Ninguna	0
	PJ	900092385	LINE EPM TELECOMUNICACIONES S.A.	(29.506.455)	Menos de 3 mese	30/01/2024	Ninguna	0
	PJ	900268588	NECSOFTPC S.A.S	(27.620.080)	Menos de 3 mese	30/01/2024	Ninguna	0
	PJ	830005370	CANAL REGIONAL DE TELEVISION TEVEANDINA S.A.S .	(27.127.974)	Menos de 3 mese	30/01/2024	Ninguna	0
	PN	19150935	GABRIEL GOMEZ MEJIA	(26.816.264)	Menos de 3 mese	30/01/2024	Ninguna	0
	PJ	830075502	J&M COMUNICACIONES S A S	(26.488.385)	Menos de 3 mese	30/01/2024	Ninguna	0

Av. El Dorado Cr. 45 # 26 - 33  
Bogotá D.C, Colombia - Código Postal: **111321**

Teléfonos: (+57)(601) 2200700  
Línea gratuita nacional: 018000123414  
Línea preferencial para personas sordas: (+57)(601) 2200703

CÓDIGO CONTABLE	DETALLE CONTABLE			DETALLES DE LA TRANSACCIÓN				
	PN / PJ	ID TER (sin DV)	TERCERO	VALOR EN LIBROS EN PESOS \$	PLAZO	FECHA DE VENCIMIENTO (dd/mm/aaaa)	RESTRICCIONES	TASA DE INTERES (%)
2.4.01	ADQUISICIÓN DE BIENES Y SERVICIOS NACIONALES			(21.750.201.879)				0,0
2.4.01.01	Bienes y servicios			(21.750.201.879)				0,0
	PJ	860009578	SEGUROS DEL ESTADO S.A.	(25.719.679)	Menos de 3 mese	30/01/2024	Ninguna	0
	PJ	901204288	SOCIAL EXPERIENCE SAS	(25.683.634)	Menos de 3 mese	30/01/2024	Ninguna	0
	PJ	900716547	CINEMAZUL MEDIA GROUP SAS	(25.271.449)	Menos de 3 mese	30/01/2024	Ninguna	0
	PJ	900039083	LEVERIT COLOMBIA SA .	(25.234.384)	Menos de 3 mese	30/01/2024	Ninguna	0
	PJ	830042244	DIGITAL WARE SA .	(24.152.272)	Menos de 3 mese	30/01/2024	Ninguna	0
	PJ	900824792	SIXZERO S A S	(23.319.660)	Menos de 3 mese	30/01/2024	Ninguna	0
	PJ	900671373	FUNDACION ENDEMICA STUDIOS	(21.993.745)	Menos de 3 mese	30/01/2024	Ninguna	0
	PN	49768478	SULMA YANETH MIRANDA BALANTA	(21.266.790)	Menos de 3 mese	30/01/2024	Ninguna	0
	PN	1019033175	CLAUDIA MARCELA ANGULO MURCIA	(20.826.624)	Menos de 3 mese	30/01/2024	Ninguna	0
	PJ	900453166	DREAMS EVENT PLANNING SERVICES S.A.S	(20.740.955)	Menos de 3 mese	30/01/2024	Ninguna	0
	PJ	860354098	PRODUCCIONES WILLVIN S.A	(18.291.197)	Menos de 3 mese	30/01/2024	Ninguna	0
	PJ	890937233	SOCIEDAD TELEVISION DE ANTOQUIA LIMITADA	(18.210.329)	Menos de 3 mese	30/01/2024	Ninguna	0
	PN	79907052	JOSE MANUEL JIMENEZ ORTIZ	(17.868.725)	Menos de 3 mese	30/01/2024	Ninguna	0
	PJ	900902699	ARTE.COM SAS	(16.760.445)	Menos de 3 mese	30/01/2024	Ninguna	0
	PN	60410370	MARIA ELENA ORTEGA DONDIZA	(16.085.923)	Menos de 3 mese	30/01/2024	Ninguna	0
	PJ	901746824	AYALA ABOGADOS ASESORES & CONSULTORES SAS	(15.642.600)	Menos de 3 mese	30/01/2024	Ninguna	0
	PN	79236432	OSCAR EMILIO BUSTOS BUSTOS	(15.410.180)	Menos de 3 mese	30/01/2024	Ninguna	0
	PJ	900867141	DP ABOGADOS ASOCIADOS SAS	(15.099.500)	Menos de 3 mese	30/01/2024	Ninguna	0
	PJ	860007590	COMUNICAN S.A .	(14.795.008)	Menos de 3 mese	30/01/2024	Ninguna	0
	PN	20996476	PAOLA ANDREA RODRIGUEZ SANABRIA	(14.207.648)	Menos de 3 mese	30/01/2024	Ninguna	0
	PJ	860505253	AMERICA RADIO LTDA	(14.018.783)	Menos de 3 mese	30/01/2024	Ninguna	0
	PJ	900404414	24 SOUND FILMS CIA SAS	(14.014.789)	Menos de 3 mese	30/01/2024	Ninguna	0
	PN	1073507867	SANDRA YOHANA ROJAS GUIO	(13.699.690)	Menos de 3 mese	30/01/2024	Ninguna	0
	PN	19256308	CARLOS GAVIRIA PEREZ	(13.648.990)	Menos de 3 mese	30/01/2024	Ninguna	0
	PN	79799027	CARLOS EDUARDO BAQUERO PORTELA	(13.648.990)	Menos de 3 mese	30/01/2024	Ninguna	0
	PJ	900203806	ASOCIACION DE MEDIOS DE COMUNICACION	(12.657.014)	Menos de 3 mese	30/01/2024	Ninguna	0
	PJ	900666404	MIRAMAR ENTERTAINMENT SAS	(12.560.000)	Menos de 3 mese	30/01/2024	Ninguna	0
	PJ	901040728	ALL SPORTS BROADCAST S.A.S	(12.507.845)	Menos de 3 mese	30/01/2024	Ninguna	0
	PN	9292084	GUILLERMO JOSE PEDROZA VELASQUEZ	(12.442.339)	Menos de 3 mese	30/01/2024	Ninguna	0
	PN	43220488	MIREYA MOSQUERA MUÑEZ	(12.239.255)	Menos de 3 mese	30/01/2024	Ninguna	0
	PN	16749433	GILBERTO MAURICIO MIRANDA MUÑOZ	(12.233.199)	Menos de 3 mese	30/01/2024	Ninguna	0
	PN	79523391	GUSTAVO DE BEDOUT BERMUDEZ	(12.138.156)	Menos de 3 mese	30/01/2024	Ninguna	0
	PJ	890103197	ORGANIZACION RADIAL OLIMPICA S.A.	(11.800.369)	Menos de 3 mese	30/01/2024	Ninguna	0
	PJ	901517587	MILLENNIUM CONTINENTAL S.A.S	(11.751.795)	Menos de 3 mese	30/01/2024	Ninguna	0
	PJ	900467284	GARABATO CINE SAS	(11.720.485)	Menos de 3 mese	30/01/2024	Ninguna	0
	PN	80852780	CRISTIAN ANDRES VIVAS MERCHAN	(11.313.150)	Menos de 3 mese	30/01/2024	Ninguna	0
	PJ	900787247	TAKTIKOS SAS	(11.279.616)	Menos de 3 mese	30/01/2024	Ninguna	0
	PN	79352246	MAURICIO ENRIQUE TAMAYO TAMAYO	(11.237.347)	Menos de 3 mese	30/01/2024	Ninguna	0
	PJ	901449923	OKEYGO S.A.S	(10.988.250)	Menos de 3 mese	30/01/2024	Ninguna	0
	PJ	900446126	M D E CONSULTING GROUP SAS	(10.968.482)	Menos de 3 mese	30/01/2024	Ninguna	0
	PN	79784490	JUAN CARLOS TORRES SANABRIA	(10.142.939)	Menos de 3 mese	30/01/2024	Ninguna	0
	PJ	890903937	ITAU CORBANCA COLOMBIA SA	(10.001.055)	Menos de 3 mese	30/01/2024	Ninguna	0
	PJ	830005370	CANAL REGIONAL DE TELEVISION TEVEANDINA S.A.S .	(9.758.685)	Menos de 3 mese	30/01/2024	Ninguna	0
	PN	79397329	RICARDO ALFONSO RIVEROS	(9.754.367)	Menos de 3 mese	30/01/2024	Ninguna	0
	PN	10134011	DIEGO MAURICIO GASKA BAZURTO	(9.744.958)	Menos de 3 mese	30/01/2024	Ninguna	0
	PN	1058819718	EDISSON ALEXIS HERNANDEZ GOMEZ	(9.475.077)	Menos de 3 mese	30/01/2024	Ninguna	0
	PN	79393910	LUIS ALFREDO HERNANDEZ RAMIREZ	(9.457.427)	Menos de 3 mese	30/01/2024	Ninguna	0
	PN	1130602159	YANJANE MENESES GARCIA	(9.455.180)	Menos de 3 mese	30/01/2024	Ninguna	0
	PN	6583917	EDWIN TUIRAN RUIZ	(9.411.272)	Menos de 3 mese	30/01/2024	Ninguna	0
	PN	51829101	ROCIO CRUZ CRUZ	(9.372.301)	Menos de 3 mese	30/01/2024	Ninguna	0
	PN	6012759	FERNANDO CORTES AREVALO	(9.227.067)	Menos de 3 mese	30/01/2024	Ninguna	0
	PN	1098656641	RODRIGUEZ JIMENEZ DAMARIS	(9.134.718)	Menos de 3 mese	30/01/2024	Ninguna	0
	PN	52077424	RUTH GUTIERREZ HERRERA	(9.108.093)	Menos de 3 mese	30/01/2024	Ninguna	0
	PN	1143324192	VILMA JAY LOPEZ	(9.087.928)	Menos de 3 mese	30/01/2024	Ninguna	0
	PN	51901776	SANDRA VERGARA OSPINA	(8.888.217)	Menos de 3 mese	30/01/2024	Ninguna	0
	PN	53892266	ELIXAMAR LEON MONCALEANO	(8.870.971)	Menos de 3 mese	30/01/2024	Ninguna	0
	PJ	900404233	AVCOM COLOMBIA SAS .	(8.620.645)	Menos de 3 mese	30/01/2024	Ninguna	0
	PN	17345358	JOSE ANDRES ROJAS ALFONSO	(8.465.879)	Menos de 3 mese	30/01/2024	Ninguna	0
	PN	37510582	MONICA SOFIA FERNANDEZ RAMOS	(8.352.818)	Menos de 3 mese	30/01/2024	Ninguna	0
	PN	79858367	WILSON HERNAN GIRALDO ALFONSO	(8.275.570)	Menos de 3 mese	30/01/2024	Ninguna	0
	PN	80168093	MAURICIO ANDRES DONADO GARZON	(8.005.236)	Menos de 3 mese	30/01/2024	Ninguna	0
	PN	1023900717	SAMUEL RICARDO ESCOBAR CRUZ	(7.983.258)	Menos de 3 mese	30/01/2024	Ninguna	0
	PN	52193836	ANGELA MARITZA TELLEZ HERNANDEZ	(7.860.249)	Menos de 3 mese	30/01/2024	Ninguna	0
	PN	43983300	JULIE ANDREA TORRES GARCIA	(7.808.457)	Menos de 3 mese	30/01/2024	Ninguna	0
	PN	1018470072	JULIAN DAVID GAMARRA MANRIQUE	(7.782.580)	Menos de 3 mese	30/01/2024	Ninguna	0
	PN	1015458422	MARIA VICTORIA BALLESTEROS GALINDO	(7.717.690)	Menos de 3 mese	30/01/2024	Ninguna	0
	PN	92543445	LUIS CARLOS OSORIO MANJARRES	(7.709.322)	Menos de 3 mese	30/01/2024	Ninguna	0
	PN	1065582125	SHAYURI YULIETH PINTO MUÑOZ	(7.652.511)	Menos de 3 mese	30/01/2024	Ninguna	0
	PN	1026256520	IVAN JAVIER GONZALEZ ABELLA	(7.630.821)	Menos de 3 mese	30/01/2024	Ninguna	0
	PN	52731900	DIANA JASLEYDY DUITAMA CASTAÑEDA	(7.630.811)	Menos de 3 mese	30/01/2024	Ninguna	0
	PN	79471331	WILSON ADRIAN BONILLA	(7.629.330)	Menos de 3 mese	30/01/2024	Ninguna	0
	PN	1098671897	ANA MILENA BELTRAN CABRALES	(7.590.849)	Menos de 3 mese	30/01/2024	Ninguna	0

Av. El Dorado Cr. 45 # 26 - 33  
Bogotá D.C, Colombia - Código Postgl: 111321

Teléfonos: (+57)(601) 2200700  
Línea gratuita nacional: 018000123414  
Línea preferencial para personas sordas: (+57)(601) 2200703

CÓDIGO CONTABLE	DETALLE CONTABLE			DETALLES DE LA TRANSACCIÓN				
	PN / PJ	ID TER (sin DV)	TERCERO	VALOR EN LIBROS EN PESOS \$	PLAZO	FECHA DE VENCIMIENTO (dd/mm/aaaa)	RESTRICIONES	TASA DE INTERES (%)
2.4.01	<b>ADQUISICIÓN DE BIENES Y SERVICIOS NACIONALES</b>			<b>(21.750.201.879)</b>				<b>0,0</b>
2.4.01.01	<b>Bienes y servicios</b>			<b>(21.750.201.879)</b>				<b>0,0</b>
PN	1098714521	JHERSON GEOVANNY FONSECA PUENTES	(7.544.118)	Menos de 3 mese	30/01/2024	Ninguna	0	
PN	71318111	JUAN ARVEY ARISTIZABAL	(7.425.500)	Menos de 3 mese	30/01/2024	Ninguna	0	
PN	7188722	JUAN MANUEL RAMIREZ QUINTERO	(7.419.126)	Menos de 3 mese	30/01/2024	Ninguna	0	
PN	1015417429	LAURA JUANITA OLAYA RUIZ	(7.225.009)	Menos de 3 mese	30/01/2024	Ninguna	0	
PN	75074858	GILBERTO EDUARDO RESTREPO ALZATE	(7.088.834)	Menos de 3 mese	30/01/2024	Ninguna	0	
PJ	860002400	LA PREVISORA S.A.	(7.071.042)	Menos de 3 mese	30/01/2024	Ninguna	0	
PN	79137676	MIGUEL ANTONIO HERRERA ARCINIEGAS	(7.064.157)	Menos de 3 mese	30/01/2024	Ninguna	0	
PJ	860354098	PRODUCCIONES WILLVIN S.A	(7.052.299)	Menos de 3 mese	30/01/2024	Ninguna	0	
PJ	901407407	SCELTO DA DIO S.A.S	(7.049.066)	Menos de 3 mese	30/01/2024	Ninguna	0	
PN	798133990	FELIPE ANDRES RINCON ESTEBAN	(7.009.222)	Menos de 3 mese	30/01/2024	Ninguna	0	
PN	1047495177	IORELLA CAPELLA DAGER	(7.003.229)	Menos de 3 mese	30/01/2024	Ninguna	0	
PN	1032427857	JUAN CARLO GIRALDO RESTREPO	(6.934.590)	Menos de 3 mese	30/01/2024	Ninguna	0	
PN	1010209691	CRISTIAN LEOPOLDO GARAVITO CRUZ	(6.891.901)	Menos de 3 mese	30/01/2024	Ninguna	0	
PN	52780752	GINNA PAOLA ALVARADO PINEDA	(6.884.190)	Menos de 3 mese	30/01/2024	Ninguna	0	
PN	1098682491	LINA NAYIBERTH ROMERO CHACON	(6.828.130)	Menos de 3 mese	30/01/2024	Ninguna	0	
PN	1026266320	DARWIN RICARDO FORERO MANRIQUE	(6.802.040)	Menos de 3 mese	30/01/2024	Ninguna	0	
PN	1036648829	MELISA ZAPATA MONTOYA	(6.775.574)	Menos de 3 mese	30/01/2024	Ninguna	0	
PN	1090375877	GISELLE ANDREA GENEY CELIS	(6.775.574)	Menos de 3 mese	30/01/2024	Ninguna	0	
PN	10022239	FREDDY EDUARDO RUANO LOPEZ	(6.749.769)	Menos de 3 mese	30/01/2024	Ninguna	0	
PN	52730327	PAOLA ANDREA MELO BAQUERO	(6.747.912)	Menos de 3 mese	30/01/2024	Ninguna	0	
PJ	901143847	MOON RABBIT SAS	(6.662.760)	Menos de 3 mese	30/01/2024	Ninguna	0	
PN	1014297584	LAURA DANIELA ORJUELA LEON	(6.637.169)	Menos de 3 mese	30/01/2024	Ninguna	0	
PN	52785762	MONICA GRACE SARMIENTO RINCON	(6.407.996)	Menos de 3 mese	30/01/2024	Ninguna	0	
PN	79486201	IVAN GERARDO CRUZ ACEVEDO	(6.395.040)	Menos de 3 mese	30/01/2024	Ninguna	0	
PN	79767167	PABLO ALEXANDER BASTIDAS GUATAQUI	(6.395.040)	Menos de 3 mese	30/01/2024	Ninguna	0	
PN	53050715	CAROLINA QUEVEDO GUALTEROS	(6.386.685)	Menos de 3 mese	30/01/2024	Ninguna	0	
PN	72157262	PABLO YASUNARI OSORIO ESCOBAR	(6.386.049)	Menos de 3 mese	30/01/2024	Ninguna	0	
PN	79274831	GERMAN AUGUSTO JIMENEZ LEAL	(6.382.090)	Menos de 3 mese	30/01/2024	Ninguna	0	
PJ	700176690	ABARZUA HERNANDEZ CHRISTIAN GAMALIEL	(6.308.466)	Menos de 3 mese	30/01/2024	Ninguna	0	
PN	1054094918	JOSE DANIEL BAQUERO LANCHEROS	(6.225.938)	Menos de 3 mese	30/01/2024	Ninguna	0	
PJ	901017183	EDITORIAL LA REPUBLICA S.A.S.	(6.224.943)	Menos de 3 mese	30/01/2024	Ninguna	0	
PJ	891411166	R.R EDITORES RAMIREZ Y RAMIREZ LIMITADA	(6.184.959)	Menos de 3 mese	30/01/2024	Ninguna	0	
PN	74302504	JUAN CARLOS BOADA VARGAS	(6.173.182)	Menos de 3 mese	30/01/2024	Ninguna	0	
PN	79309353	ARCADIO GONZALEZ ARDILA	(6.091.961)	Menos de 3 mese	30/01/2024	Ninguna	0	
PN	1122783927	SANDRA CLAUDIA CHINDOY JAMIOY	(6.082.855)	Menos de 3 mese	30/01/2024	Ninguna	0	
PN	1010233923	NATALIA GERALDINE DAVILA CASTRO	(6.036.454)	Menos de 3 mese	30/01/2024	Ninguna	0	
PN	79908475	JORGE EDUARDO GONZALEZ CARDENAS	(6.028.036)	Menos de 3 mese	30/01/2024	Ninguna	0	
PN	1136880939	GERSON STEVEN BELTRAN FRANCO	(6.028.036)	Menos de 3 mese	30/01/2024	Ninguna	0	
PN	76325092	ANDRES FERNANDO PATIÑO BOLANOS	(5.914.949)	Menos de 3 mese	30/01/2024	Ninguna	0	
PN	1053831122	CATALINA CEBALLOS GARCIA	(5.899.561)	Menos de 3 mese	30/01/2024	Ninguna	0	
PN	52223104	MARIA YASMIN CARDENAS QUINTERO	(5.887.670)	Menos de 3 mese	30/01/2024	Ninguna	0	
PN	1014200594	KATTERINNE CASTILLO SUAREZ	(5.843.005)	Menos de 3 mese	30/01/2024	Ninguna	0	
PN	63557963	DIANA CAROLINA RUA RANGEL	(5.799.011)	Menos de 3 mese	30/01/2024	Ninguna	0	
PN	7179926	ANDRES FERNANDO CRUZ BARRERA	(5.796.059)	Menos de 3 mese	30/01/2024	Ninguna	0	
PN	79910948	JUAN CARLOS JIMENEZ GALEANO	(5.785.416)	Menos de 3 mese	30/01/2024	Ninguna	0	
PN	1010194340	CAMILA ANDREA BRADFORD GIL	(5.747.444)	Menos de 3 mese	30/01/2024	Ninguna	0	
PN	1026256768	DIANA LORENA BERNAL MONCADA	(5.668.173)	Menos de 3 mese	30/01/2024	Ninguna	0	
PN	80232712	MAURICIO JARAMILLO JASSIR	(5.635.310)	Menos de 3 mese	30/01/2024	Ninguna	0	
PN	80110883	DANIEL FELIPE ARIAS ESCOBAR	(5.485.556)	Menos de 3 mese	30/01/2024	Ninguna	0	
PN	52709594	ANA CECILIA CUELLAR PEREZ	(5.474.500)	Menos de 3 mese	30/01/2024	Ninguna	0	
PN	79246216	CARLOS LEONARDO REINA NIETO	(5.446.870)	Menos de 3 mese	30/01/2024	Ninguna	0	
PJ	901407407	SCELTO DA DIO S.A.S	(5.419.108)	Menos de 3 mese	30/01/2024	Ninguna	0	
PN	1013656025	KAREN TATIANA HERNANDEZ PANTANO	(5.248.802)	Menos de 3 mese	30/01/2024	Ninguna	0	
PJ	900389922	RAFAEL VILLEGAS ASOCIADOS SAS	(5.236.800)	Menos de 3 mese	30/01/2024	Ninguna	0	
PN	53065762	MARIA ALEJANDRA OLAYA PAEZ	(5.075.559)	Menos de 3 mese	30/01/2024	Ninguna	0	
PJ	901327105	MERAKI PRODUCCIONES SAS	(5.060.730)	Menos de 3 mese	30/01/2024	Ninguna	0	
PN	1020782406	MATHEO GELVES SILVA	(5.035.464)	Menos de 3 mese	30/01/2024	Ninguna	0	
PN	79889540	ANDRES FELIPE ALBORNOZ DE LA CUESTA	(4.958.038)	Menos de 3 mese	30/01/2024	Ninguna	0	
PN	80188472	DIEGO HERNAN PEREZ SERRANO	(4.958.038)	Menos de 3 mese	30/01/2024	Ninguna	0	
PN	1015399557	DIDIER JOSE ARIZA SILVA	(4.958.038)	Menos de 3 mese	30/01/2024	Ninguna	0	
PN	79568915	MANUEL FERNANDO GARCIA AREVALO	(4.951.129)	Menos de 3 mese	30/01/2024	Ninguna	0	
PN	1088286174	DANIELA GALVIS HENAO	(4.830.583)	Menos de 3 mese	30/01/2024	Ninguna	0	
PN	1018419246	PAOLA ANDREA FORERO GOMEZ	(4.747.008)	Menos de 3 mese	30/01/2024	Ninguna	0	
PJ	901096704	TROPICO ATOMICO FILMS SAS	(4.712.185)	Menos de 3 mese	30/01/2024	Ninguna	0	
PN	53049601	LINDA CAROLAY MORALES PEREZ	(4.663.343)	Menos de 3 mese	30/01/2024	Ninguna	0	
PN	1121914586	MANUELA ALEJANDRA CRUZ HERNANDEZ	(4.653.944)	Menos de 3 mese	30/01/2024	Ninguna	0	
PN	52099478	BETIZY YINETH PINILLA QUINTERO	(4.647.459)	Menos de 3 mese	30/01/2024	Ninguna	0	
PN	1001063400	JUAN SEBASTIAN RAMIREZ SALCEDO	(4.647.459)	Menos de 3 mese	30/01/2024	Ninguna	0	
PJ	800178148	FIDUCIARIA COLOMBIANA DE COMERCIO EXTERIOR S.A.	(4.605.933)	Menos de 3 mese	30/01/2024	Ninguna	0	
PN	52029559	MARTA PATRICIA NORIEGA RODRIGUEZ	(4.587.586)	Menos de 3 mese	30/01/2024	Ninguna	0	
PN	1018418853	GARCIA CABALLERO DANIELA	(4.544.076)	Menos de 3 mese	30/01/2024	Ninguna	0	
PN	11257682	MIGUEL ANDRES CASTELLANOS BETANCOURTH	(4.494.823)	Menos de 3 mese	30/01/2024	Ninguna	0	
PN	1018444479	CESAR AUGUSTO SEGURA SEVILLANO	(4.465.530)	Menos de 3 mese	30/01/2024	Ninguna	0	



Av. El Dorado Cr. 45 # 26 - 33  
Bogotá D.C, Colombia - Código Postal: **111321**

**Teléfonos:** (+57)(601) 2200700



**Línea gratuita nacional:** 018000123414

**Línea preferencial para personas sordas:** (+57)(601) 2200703

CÓDIGO CONTABLE	DETALLE CONTABLE			DETALLES DE LA TRANSACCIÓN				
	PN / PJ	ID TER (sin DV)	TERCERO	VALOR EN LIBROS EN PESOS \$	PLAZO	FECHA DE VENCIMIENTO (dd/mm/aaaa)	RESTRICCIONES	TASA DE INTERES (%)
2.4.01	ADQUISICIÓN DE BIENES Y SERVICIOS NACIONALES			(21.750.201.879)				0,0
2.4.01.01	Bienes y servicios			(21.750.201.879)				0,0
	PN	1026286037	HUGO DAVID BENAVIDES RIVERA	(4.441.576)	Menos de 3 mese	30/01/2024	Ninguna	0
	PN	52504611	SANDRA PATRICIA PADILLA CAMPOS	(4.436.723)	Menos de 3 mese	30/01/2024	Ninguna	0
	PN	93390769	JAVIER GIOVANNI ALDANA MARTINEZ	(4.365.224)	Menos de 3 mese	30/01/2024	Ninguna	0
	PN	1088349924	LUISA MARIA PERDOMO BLANDON	(4.345.358)	Menos de 3 mese	30/01/2024	Ninguna	0
	PN	2969753	JOSE RAMIRO BALAGUERA PEREZ	(4.336.631)	Menos de 3 mese	30/01/2024	Ninguna	0
	PN	37322875	YANETT LILIANA MANZANO OJEDA	(4.336.631)	Menos de 3 mese	30/01/2024	Ninguna	0
	PN	80741264	SAMUEL DAVID ROMERO ARAQUE	(4.336.631)	Menos de 3 mese	30/01/2024	Ninguna	0
	PN	80863890	FREDERY RICARDO CANTOR MUÑOZ	(4.336.631)	Menos de 3 mese	30/01/2024	Ninguna	0
	PN	1019131912	TOMAS ALBERTO PLANETA MALDONADO	(4.336.631)	Menos de 3 mese	30/01/2024	Ninguna	0
	PN	1059697276	PAULA MAGALY GARCIA TABORDA	(4.336.600)	Menos de 3 mese	30/01/2024	Ninguna	0
	PN	10010919	GERMAN ALONSO PALACIO ARENAS	(4.330.588)	Menos de 3 mese	30/01/2024	Ninguna	0
	PN	1013616046	BRALLARE ALEXANDER QUIJONES PARDO	(4.330.588)	Menos de 3 mese	30/01/2024	Ninguna	0
	PN	20484491	GLADYS LEON CASTILLO	(4.267.062)	Menos de 3 mese	30/01/2024	Ninguna	0
	PN	79819850	OSCAR MAURICIO CUCAITA BAQUERO	(4.267.062)	Menos de 3 mese	30/01/2024	Ninguna	0
	PN	52358990	LUZ YADIRA BARRIOS MESA	(4.258.462)	Menos de 3 mese	30/01/2024	Ninguna	0
	PN	29816317	JAQUELINE MIRANDA VELASQUEZ	(4.252.527)	Menos de 3 mese	30/01/2024	Ninguna	0
	PN	1032507694	LAURA CAMILA PINEDA CARREÑO	(4.243.544)	Menos de 3 mese	30/01/2024	Ninguna	0
	PN	91292743	ENRIQUE SARMIENTO CLEVES	(4.200.560)	Menos de 3 mese	30/01/2024	Ninguna	0
	PN	1018478938	GILBERTO VALENCIA GIRALDO	(4.188.550)	Menos de 3 mese	30/01/2024	Ninguna	0
	PN	98428914	JUSTO GABRIEL SOL VALENCIA	(4.156.667)	Menos de 3 mese	30/01/2024	Ninguna	0
	PN	79138693	RUBEN DARIO WILCHES GARAY	(4.048.654)	Menos de 3 mese	30/01/2024	Ninguna	0
	PN	79719434	JUAN GUILLERMO PELAIZ GALVIS	(4.041.853)	Menos de 3 mese	30/01/2024	Ninguna	0
	PN	1026560179	BENJAMIN AUGUSTO CORREDOR CABANA	(4.041.853)	Menos de 3 mese	30/01/2024	Ninguna	0
	PJ	830064690	TEATRO R101	(4.000.000)	Menos de 3 mese	30/01/2024	Ninguna	0
	PJ	860005921	COOPERATIVA CASA NACIONAL DEL PROFESOR	(3.992.746)	Menos de 3 mese	30/01/2024	Ninguna	0
	PN	2971778	JOSE GERARDO GUERRERO SILVA	(3.953.110)	Menos de 3 mese	30/01/2024	Ninguna	0
	PN	1116772180	DIANA CAROLINA HERNANDEZ BAYONA	(3.925.114)	Menos de 3 mese	30/01/2024	Ninguna	0
	PJ	900446126	M D E CONSULTING GROUP SAS	(3.922.974)	Menos de 3 mese	30/01/2024	Ninguna	0
	PN	91286183	JULIO CESAR SANDOVAL SILVA	(3.917.496)	Menos de 3 mese	30/01/2024	Ninguna	0
	PN	1102348118	ADRIANA FERNANDA LIZCANO SUAREZ	(3.901.210)	Menos de 3 mese	30/01/2024	Ninguna	0
	PN	80439766	MANUEL JOSE ARIAS NARANJO	(3.886.664)	Menos de 3 mese	30/01/2024	Ninguna	0
	PN	1067857166	ANTONELLA DE ORO SUAREZ	(3.862.326)	Menos de 3 mese	30/01/2024	Ninguna	0
	PN	1031129196	JAVIER OSWALDO PINZON MAHECHA	(3.856.944)	Menos de 3 mese	30/01/2024	Ninguna	0
	PN	80282714	CARLOS NIÑO PINTOR	(3.836.200)	Menos de 3 mese	30/01/2024	Ninguna	0
	PN	80449172	ANYELO RODRIGUEZ REYES	(3.810.586)	Menos de 3 mese	30/01/2024	Ninguna	0
	PN	1014228336	DANIEL ANDREY QUINTANA LONDOÑO	(3.770.892)	Menos de 3 mese	30/01/2024	Ninguna	0
	PN	1020779696	MARIA PAULA SPIR RIVERA	(3.746.114)	Menos de 3 mese	30/01/2024	Ninguna	0
	PN	1016013623	DAYANNA PAOLA RODRIGUEZ TORRES	(3.709.478)	Menos de 3 mese	30/01/2024	Ninguna	0
	PN	1069486308	CARLOS ANDRES ACOSTA JIMENEZ	(3.702.002)	Menos de 3 mese	30/01/2024	Ninguna	0
	PJ	901017183	EDITORIAL LA REPUBLICA S.A.S.	(3.700.177)	Menos de 3 mese	30/01/2024	Ninguna	0
	PN	1026552911	GISELL ANDREA GUZMAN GAITAN	(3.659.152)	Menos de 3 mese	30/01/2024	Ninguna	0
	PN	1000832975	MARIA NATALIA GARCIA VARGAS	(3.537.181)	Menos de 3 mese	30/01/2024	Ninguna	0
	PN	94506987	LUIS MIGUEL ESTELA ARANGO	(3.480.383)	Menos de 3 mese	30/01/2024	Ninguna	0
	PN	79750691	CARLOS ANDRES CONTRERAS PUERTA	(3.466.190)	Menos de 3 mese	30/01/2024	Ninguna	0
	PN	10556076	DAGOBERTO MUÑOZ ERAZO	(3.428.953)	Menos de 3 mese	30/01/2024	Ninguna	0
	PN	1070919475	VANESSA ALEJANDRA BONILLA BARBOSA	(3.423.276)	Menos de 3 mese	30/01/2024	Ninguna	0
	PN	17348644	JORGE IGNACIO NARVAEZ LEON	(3.379.971)	Menos de 3 mese	30/01/2024	Ninguna	0
	PN	1032471765	SANTIAGO HUMBERTO HERNANDEZ QUIROZ	(3.379.971)	Menos de 3 mese	30/01/2024	Ninguna	0
	PN	89002633	JUAN CARLOS PEREZ MARTELO	(3.291.334)	Menos de 3 mese	30/01/2024	Ninguna	0
	PN	1014256688	EDGAR ANDRES BUSTOS MARTINEZ	(3.260.283)	Menos de 3 mese	30/01/2024	Ninguna	0
	PN	79601601	JORGE MARIO ESCOBAR MUNERA	(3.225.983)	Menos de 3 mese	30/01/2024	Ninguna	0
	PN	1032426766	YINED VIVIANA SEGURA ALBA	(3.173.144)	Menos de 3 mese	30/01/2024	Ninguna	0
	PN	30204678	YANET ARDILA QUIROGA	(3.173.049)	Menos de 3 mese	30/01/2024	Ninguna	0
	PN	1014212987	LINA VIVIANA JARAMILLO VIANCHA	(3.173.049)	Menos de 3 mese	30/01/2024	Ninguna	0
	PN	79684781	RAFAEL IVAN MONTES RAMIREZ	(3.168.723)	Menos de 3 mese	30/01/2024	Ninguna	0
	PN	80544265	NELSON GARCIA MARTINEZ	(3.168.723)	Menos de 3 mese	30/01/2024	Ninguna	0
	PN	80850056	ALIRIO CHAPARRO VALLEJO	(3.168.723)	Menos de 3 mese	30/01/2024	Ninguna	0
	PN	1018425416	YESICA FERNANDA TORRES DIAZ	(3.168.723)	Menos de 3 mese	30/01/2024	Ninguna	0
	PN	1032431677	AMANDA ARIAS PENNA	(3.168.628)	Menos de 3 mese	30/01/2024	Ninguna	0
	PN	1075229564	EDGAR HERNANDO CUELLAR URRIAGO	(3.164.671)	Menos de 3 mese	30/01/2024	Ninguna	0
	PN	52831268	ASTRID JOHANNA ANDRADE RICO	(3.125.871)	Menos de 3 mese	30/01/2024	Ninguna	0
	PN	1020761216	MONICA ROCIO LARGO MORALES	(3.119.571)	Menos de 3 mese	30/01/2024	Ninguna	0
	PN	51938037	CLARA YANETH ROMERO MANCIPE	(3.096.101)	Menos de 3 mese	30/01/2024	Ninguna	0
	PN	71710529	WILSON DE JESUS CARTAGENA COLORADO	(3.060.000)	Menos de 3 mese	30/01/2024	Ninguna	0
	PN	1081792680	VICTOR RAMON PENALOZA PEREZ	(3.060.000)	Menos de 3 mese	30/01/2024	Ninguna	0
	PN	1091658556	JHEINY PAOLA SARABIA GUEVARA	(3.060.000)	Menos de 3 mese	30/01/2024	Ninguna	0
	PN	1117532142	KATERINE VARGAS MEJIA	(3.060.000)	Menos de 3 mese	30/01/2024	Ninguna	0
	PJ	900678042	MAS ESTRATEGICA SAS	(3.059.661)	Menos de 3 mese	30/01/2024	Ninguna	0
	PN	1014221307	ANGELA MARIA ROMERO CALDERON	(3.029.913)	Menos de 3 mese	30/01/2024	Ninguna	0
	PN	10030340	JUAN SEBASTIAN CORREA TORRES	(2.966.880)	Menos de 3 mese	30/01/2024	Ninguna	0
	PN	1015400597	JUAN CAMILO ROZO JIMENEZ	(2.957.435)	Menos de 3 mese	30/01/2024	Ninguna	0

Av. El Dorado Cr. 45 # 26 - 33  
Bogotá D.C, Colombia - Código Postal: 111321

Teléfonos: (+57)(601) 2200700  
Línea gratuita nacional: 018000123414  
Línea preferencial para personas sordas: (+57)(601) 2200703

CÓDIGO CONTABLE	DETALLE CONTABLE				DETALLES DE LA TRANSACCIÓN			
	PN / PJ	ID TER (sin DV)	TERCERO	VALOR EN LIBROS EN PESOS \$	PLAZO	FECHA DE VENCIMIENTO (dd/mm/aaaa)	RESTRICCIONES	TASA DE INTERES (%)
2.4.01	<b>ADQUISICIÓN DE BIENES Y SERVICIOS NACIONALES</b>				<b>(21.750.201.879)</b>			<b>0,0</b>
2.4.01.01	<b>Bienes y servicios</b>				<b>(21.750.201.879)</b>			<b>0,0</b>
	PN	79485930	ALEJANDRO GALLEG0 BARRIOS	(2.950.463)	Menos de 3 meses	30/01/2024	Ninguna	0
	PN	1000223913	NIKOL CAMILA ZOTA GONZALEZ	(2.935.227)	Menos de 3 meses	30/01/2024	Ninguna	0
	PN	92555599	ABELARDO JOSE JARABA ORDOÑEZ	(2.900.949)	Menos de 3 meses	30/01/2024	Ninguna	0
	PN	1077436632	JOSE LUIS MURILLO HERNANDEZ	(2.890.000)	Menos de 3 meses	30/01/2024	Ninguna	0
	PN	1006318418	DIANA SOFIA BARCO HERNANDEZ	(2.871.986)	Menos de 3 meses	30/01/2024	Ninguna	0
	PN	1030558341	ANGELICA JULIETTE FERNANDEZ MONTOYA	(2.855.744)	Menos de 3 meses	30/01/2024	Ninguna	0
	PN	11444954	JUAN DAVID GARZON MURCIA	(2.817.012)	Menos de 3 meses	30/01/2024	Ninguna	0
	PN	79296786	RAUL ALFONSO RAMIREZ RODRIGUEZ	(2.759.748)	Menos de 3 meses	30/01/2024	Ninguna	0
	PN	1010120304	MARIA LAURA QUIZENA PICO	(2.742.715)	Menos de 3 meses	30/01/2024	Ninguna	0
	PN	94422310	RUBEN DARIO ZUNIGA GUEVARA	(2.720.000)	Menos de 3 meses	30/01/2024	Ninguna	0
	PN	52816438	ANDREA DEL PILAR MURILLO MENDEZ	(2.719.640)	Menos de 3 meses	30/01/2024	Ninguna	0
	PN	52544538	YULY BEATRIZ FERNANDEZ RINCON	(2.691.028)	Menos de 3 meses	30/01/2024	Ninguna	0
	PN	1032468249	LAURA JOHANA AVILA OSPINA	(2.681.862)	Menos de 3 meses	30/01/2024	Ninguna	0
	PN	1112461973	YASLIHN MARTINEZ GUZMAN	(2.659.090)	Menos de 3 meses	30/01/2024	Ninguna	0
	PN	79957703	DIEGO ALEJANDRO LOPEZ RESTREPO	(2.649.597)	Menos de 3 meses	30/01/2024	Ninguna	0
	PN	80051154	OSCAR SANTIAGO SANCHEZ BALLEEN	(2.640.573)	Menos de 3 meses	30/01/2024	Ninguna	0
	PN	1013579269	FAUSTO LEONARDO VARGAS SOTO	(2.634.600)	Menos de 3 meses	30/01/2024	Ninguna	0
	PN	76329567	ALEXANDER CAMAYO VELASCO	(2.580.000)	Menos de 3 meses	30/01/2024	Ninguna	0
	PN	79715694	ALVARO MARTINEZ AVENDAÑO	(2.580.000)	Menos de 3 meses	30/01/2024	Ninguna	0
	PN	1032466459	LUIS JAIME IPUANA DAZA	(2.580.000)	Menos de 3 meses	30/01/2024	Ninguna	0
	PN	1037044266	BEATRIZ ELENA RODRIGUEZ ALVAREZ	(2.580.000)	Menos de 3 meses	30/01/2024	Ninguna	0
	PN	1052095606	YESICA PAOLA VALDES MEZA	(2.580.000)	Menos de 3 meses	30/01/2024	Ninguna	0
	PN	1075307169	JHON EDISON RODRIGUEZ GARZON	(2.580.000)	Menos de 3 meses	30/01/2024	Ninguna	0
	PN	1095820001	WENDY LIZBETH MORALES GUTIERREZ	(2.580.000)	Menos de 3 meses	30/01/2024	Ninguna	0
	PN	1111342045	EDWIN MORENO NIETO	(2.580.000)	Menos de 3 meses	30/01/2024	Ninguna	0
	PN	1094271729	DEISY THERESA HURTADO SUAREZ	(2.578.713)	Menos de 3 meses	30/01/2024	Ninguna	0
	PN	1055358027	JESUS DAVID GALVEZ PALACIO	(2.564.340)	Menos de 3 meses	30/01/2024	Ninguna	0
	PN	1032381117	SAUDHI LORENA MUÑOZ MONTERO	(2.555.077)	Menos de 3 meses	30/01/2024	Ninguna	0
	PN	79684536	NESTOR EDUARDO RODRIGUEZ	(2.534.952)	Menos de 3 meses	30/01/2024	Ninguna	0
	PN	1010172315	MARTHA LILIANA DUARTE BLANDON	(2.534.902)	Menos de 3 meses	30/01/2024	Ninguna	0
	PN	79525503	PEDRO PABLO TORRES TORRES	(2.505.365)	Menos de 3 meses	30/01/2024	Ninguna	0
	PN	1066095775	MAIRA ALEJANDRA TABORDA DUARTE	(2.436.667)	Menos de 3 meses	30/01/2024	Ninguna	0
	PN	1098773070	MANUELA PRIETO PEREZ	(2.421.310)	Menos de 3 meses	30/01/2024	Ninguna	0
	PN	29658255	MARIA ELENA VELASCO ZULUAGA	(2.293.333)	Menos de 3 meses	30/01/2024	Ninguna	0
	PN	3019465	JULIO EDGAR LOPEZ	(2.282.382)	Menos de 3 meses	30/01/2024	Ninguna	0
	PN	1016005013	HENRY ALBERTO TELLEZ GONZALEZ	(2.277.782)	Menos de 3 meses	30/01/2024	Ninguna	0
	PN	1032509490	BRYAN JESUS RODRIGUEZ FRANCO	(2.277.782)	Menos de 3 meses	30/01/2024	Ninguna	0
	PN	79538391	WALTER RODRIGO MURILLO SALGADO	(2.274.608)	Menos de 3 meses	30/01/2024	Ninguna	0
	PN	79804307	SERGIO ENRIQUE FERNANDEZ HERRERA	(2.274.608)	Menos de 3 meses	30/01/2024	Ninguna	0
	PN	79390267	JESUS ANTONIO PARRA CARVAJAL	(2.260.616)	Menos de 3 meses	30/01/2024	Ninguna	0
	PN	1018419305	JUAN CAMILO CALDERON TELLEZ	(2.212.287)	Menos de 3 meses	30/01/2024	Ninguna	0
	PN	79781338	JUAN GUILLERMO HERRERA LOPEZ	(2.196.959)	Menos de 3 meses	30/01/2024	Ninguna	0
	PN	80097455	ELKIN OSWALDO ROJAS PACHECO	(2.196.959)	Menos de 3 meses	30/01/2024	Ninguna	0
	PN	1013577952	PABLO CAMILO BORDA ESCOBAR	(2.196.959)	Menos de 3 meses	30/01/2024	Ninguna	0
	PN	79415887	FLORESMIRO LUNA ACOSTA	(2.172.695)	Menos de 3 meses	30/01/2024	Ninguna	0
	PN	80728720	JAIME RAUL GUZMAN	(2.112.419)	Menos de 3 meses	30/01/2024	Ninguna	0
	PN	1000833309	BRITNEY GERALDINE FRESNEDA JIMENEZ	(2.112.419)	Menos de 3 meses	30/01/2024	Ninguna	0
	PJ	900080634	CREAR IMPRESION OFFSET - DIGITAL S A S	(1.967.957)	Menos de 3 meses	30/01/2024	Ninguna	0
	PN	79685179	JOHN JAIRO COSTA ONATE	(1.967.041)	Menos de 3 meses	30/01/2024	Ninguna	0
	PN	1053829451	JOSE ALEXANDER CARVAJAL CARDONA	(1.932.284)	Menos de 3 meses	30/01/2024	Ninguna	0
	PN	39797435	MERCEDES MALAGON PRIETO	(1.881.646)	Menos de 3 meses	30/01/2024	Ninguna	0
	PN	1026262892	LEONEL FERNANDO CIFUENTES SALINAS	(1.879.207)	Menos de 3 meses	30/01/2024	Ninguna	0
	PN	1072673167	JUAN SEBASTIAN CASTELLANOS LOZANO	(1.879.024)	Menos de 3 meses	30/01/2024	Ninguna	0
	PN	79383785	CARLOS ARTURO MARTINEZ GOMEZ	(1.839.738)	Menos de 3 meses	30/01/2024	Ninguna	0
	PN	1032501899	MANUELA SALDARRIAGA ZAMBRANO	(1.811.270)	Menos de 3 meses	30/01/2024	Ninguna	0
	PN	1032489784	JESSICA LILIANA ORDOÑEZ CRISTANCHO	(1.805.165)	Menos de 3 meses	30/01/2024	Ninguna	0
	PJ	901186260	ATMOSFERA SAS	(1.797.781)	Menos de 3 meses	30/01/2024	Ninguna	0
	PN	63342083	SORAYA JAIMES TAVERA	(1.760.680)	Menos de 3 meses	30/01/2024	Ninguna	0
	PJ	901502684	MG DISEÑO Y PUBLICIDAD SAS	(1.744.463)	Menos de 3 meses	30/01/2024	Ninguna	0
	PJ	860002964	BANCO DE BOGOTA	(1.740.362)	Menos de 3 meses	30/01/2024	Ninguna	0
	PN	1023919763	DIEGO ALEJANDRO MORENO GONZALEZ	(1.720.525)	Menos de 3 meses	30/01/2024	Ninguna	0
	PN	1058819840	DUVALDO CARDONA GARCIA	(1.690.181)	Menos de 3 meses	30/01/2024	Ninguna	0
	PN	80833069	NESTOR IVAN RODRIGUEZ MARTINEZ	(1.689.985)	Menos de 3 meses	30/01/2024	Ninguna	0
	PN	81721031	SERGIO IVAN CAÑON MARTINEZ	(1.689.984)	Menos de 3 meses	30/01/2024	Ninguna	0
	PN	1019135893	JUANITA MAYORGA ACOSTA	(1.650.376)	Menos de 3 meses	30/01/2024	Ninguna	0
	PJ	901327105	MERAKI PRODUCCIONES SAS	(1.628.863)	Menos de 3 meses	30/01/2024	Ninguna	0
	PN	31176088	ANA MILENA GARCIA DOMINGUEZ	(1.606.212)	Menos de 3 meses	30/01/2024	Ninguna	0
	PN	79363260	EDGAR ALBERTO CASTILLO SARMIENTO	(1.587.882)	Menos de 3 meses	30/01/2024	Ninguna	0
	PN	1015415921	FELIPE ANDRES BELTRAN ISAZA	(1.586.572)	Menos de 3 meses	30/01/2024	Ninguna	0
	PN	11186225	ALVARO IVAN GONZALEZ GUARIN	(1.584.361)	Menos de 3 meses	30/01/2024	Ninguna	0
	PN	80041656	FREDY ANDRES MORENO PORRAS	(1.584.361)	Menos de 3 meses	30/01/2024	Ninguna	0
	PN	1018428428	DANIEL FELIPE MORA GALLO	(1.584.361)	Menos de 3 meses	30/01/2024	Ninguna	0
	PN	1000379873	MARIA XIMENA RODRIGUEZ GIRALDO	(1.584.314)	Menos de 3 meses	30/01/2024	Ninguna	0
	PN	79301300	JAIME RUEDA PEDRAZA	(1.499.923)	Menos de 3 meses	30/01/2024	Ninguna	0

Av. El Dorado Cr. 45 # 26 - 33  
Bogotá D.C. Colombia - Código Postal: **111321**

**Teléfonos:** (+57)(601) 2200700  
**Línea gratuita nacional:** 018000123414  
**Línea preferencial para personas sordas:** (+57)(601) 2200703

CÓDIGO CONTABLE	DETALLE CONTABLE			DETALLES DE LA TRANSACCIÓN				
	PN / PJ	ID TER (sin DV)	TERCERO	VALOR EN LIBROS EN PESOS \$	PLAZO	FECHA DE VENCIMIENTO (dd/mm/aaaa)	RESTRICCIONES	TASA DE INTERES (%)
2.4.01	ADQUISICIÓN DE BIENES Y SERVICIOS NACIONALES			(21.750.201.879)				0,0
2.4.01.01	Bienes y servicios			(21.750.201.879)				0,0
	PJ	900160698	C.A. ESTRATEGIAS FINANCIERAS SAS.	(1.479.564)	Menos de 3 mese	30/01/2024	Ninguna	0
	PN	1000252752	SANTIAGO TORRES YASELGA	(1.442.596)	Menos de 3 mese	30/01/2024	Ninguna	0
	PN	87573648	JHONN CAMILO FAJARDO CABRERA	(1.433.333)	Menos de 3 mese	30/01/2024	Ninguna	0
	PN	79671171	FELIPE ANDRES DONOSO JIMENEZ	(1.389.766)	Menos de 3 mese	30/01/2024	Ninguna	0
	PN	80372069	CARLOS ERNESTO GARCIA AGUDELO	(1.351.578)	Menos de 3 mese	30/01/2024	Ninguna	0
	PN	11235900	JHON ARISTIDES FORERO SILVA	(1.342.802)	Menos de 3 mese	30/01/2024	Ninguna	0
	PN	16731899	DOUGLAS HURTADO MORENO	(1.269.257)	Menos de 3 mese	30/01/2024	Ninguna	0
	PN	2231737	EDWIN LIBARDO PASTRANA VARGAS	(1.104.540)	Menos de 3 mese	30/01/2024	Ninguna	0
	PN	32727930	MARTHA BEATRIZ CARRILLO ACOSTA	(1.080.011)	Menos de 3 mese	30/01/2024	Ninguna	0
	PN	1110456132	ANGEL GUSTAVO LOPEZ ESCANDON	(1.020.000)	Menos de 3 mese	30/01/2024	Ninguna	0
	PN	1032448693	MARIANA VIVIESCAS MALDONADO	(963.554)	Menos de 3 mese	30/01/2024	Ninguna	0
	PN	1030590418	SONIA MARCELA MARTA ARAGON	(950.617)	Menos de 3 mese	30/01/2024	Ninguna	0
	PJ	890921246	IMPLEMENTOS DE SEGURIDAD INDUSTRIAL IMPESEG SAS	(877.952)	Menos de 3 mese	30/01/2024	Ninguna	0
	PJ	890300279	BANCO DE OCCIDENTE .	(829.627)	Menos de 3 mese	30/01/2024	Ninguna	0
	PJ	890903910	RADIO CADENA NACIONAL S A S	(711.627)	Menos de 3 mese	30/01/2024	Ninguna	0
	PN	71971983	VICENTE ARTURO CORDOBA MENA	(567.000)	Menos de 3 mese	30/01/2024	Ninguna	0
	PJ	900137648	CORPORACION COMUNITARIA DE COMUNICACION LA NORTE 94.4 FM	(550.381)	Menos de 3 mese	30/01/2024	Ninguna	0
	PJ	900160698	C.A. ESTRATEGIAS FINANCIERAS SAS.	(472.572)	Menos de 3 mese	30/01/2024	Ninguna	0
	PJ	901677831	UNION TEMPORAL SERVIASEAMOS	(376.484)	Menos de 3 mese	30/01/2024	Ninguna	0
	PN	1077431782	FRANCISCO RAFAEL PALACIOS PALACIOS	(340.000)	Menos de 3 mese	30/01/2024	Ninguna	0
	PJ	860034594	SCOTIABANK COLPATRIA SA-BANCO COLPATRIA SCOTIABANK	(329.826)	Menos de 3 mese	30/01/2024	Ninguna	0
	PN	1014253590	MARIA CAMILA IDROBO MUNEVAR	(283.898)	Menos de 3 mese	30/01/2024	Ninguna	0
	PN	80512934	WALTHER ELIECER ROJAS RIAÑO	(276.453)	Menos de 3 mese	30/01/2024	Ninguna	0
	PN	1012330161	DIANA CAROLINA MURCIA RINCON	(233.906)	Menos de 3 mese	30/01/2024	Ninguna	0
	PN	79831296	JOSE GONZALO RODRIGUEZ ARIZA	(223.125)	Menos de 3 mese	30/01/2024	Ninguna	0
	PN	8500162	CARLOS CESAR BARRAZA ESCOBAR	(170.000)	Menos de 3 mese	30/01/2024	Ninguna	0
	PN	30333376	ANA MARIA MESA VILLEGAS	(170.000)	Menos de 3 mese	30/01/2024	Ninguna	0
	PN	79590750	RODOLFO RODRIGUEZ LLANOS	(168.358)	Menos de 3 mese	30/01/2024	Ninguna	0
	PN	1020746353	JUAN CAMILO YARA ALDANA	(152.356)	Menos de 3 mese	30/01/2024	Ninguna	0
	PN	79592677	WILSON ROMERO GONZALEZ	(99.661)	Menos de 3 mese	30/01/2024	Ninguna	0
	PN	1077431782	FRANCISCO RAFAEL PALACIOS PALACIOS	(49.266)	Menos de 3 mese	30/01/2024	Ninguna	0
	PN	80271076	RAMIRO ALBERTO ACERO HERNANDEZ	(45.240)	Menos de 3 mese	30/01/2024	Ninguna	0

### 21.1.5. Recursos a favor de terceros

Este ítem a diciembre 31 de 2023 está compuesto por un valor de \$275.639.855 pesos, de acuerdo con el siguiente detalle:

	DETALLE CONTABLE			DETALLES DE LA TRANSACCIÓN			
	PN / PJ	ID TER (sin DV)	TERCERO	VALOR EN LIBROS	PLAZO	RESTRICCIONES	TASA DE INTERES (%)
2.4.07	RECURSOS A FAVOR DE TERCEROS			(275.639.855)			0,0
2.4.07.04	Ventas por cuenta de terceros			(20.906.299)			0,0
	PJ	890480268	CORPORACION FESTIVAL INTERNACIONAL DE CINE DE CARTAGENA .	(17.439.000)	Entre 1 y 3 años	NINGUNA	0
	PJ	900946090	PRECIOSA MEDIA SAS .	(2.609.820)	Entre 1 y 3 años	NINGUNA	0
	PJ	900276409	BUENAVIDA FILMS SAS	(857.479)	Entre 1 y 3 años	NINGUNA	0
2.4.07.26	Rendimientos financieros			(252.910.556)			0,0
	PJ	800131648	FONDO UNICO DE TECNOLOGIAS DE LA INFORMACIÓN Y LAS COMUNICACIONES-	(252.910.556)	Menos de 3 mese	NINGUNA	0
2.4.07.90	Otros recursos a favor de terceros			(1.823.000)			0,0
	PN	35325017	ALICIA LOPEZ RAMIREZ	(761.500)	Entre 1 y 3 años	NINGUNA	0
	PJ	19059129	JAVIER SANDOVAL	(461.500)	Entre 1 y 3 años	NINGUNA	0
	PN	19184920	ALVARO SANDOVAL	(600.000)	Entre 1 y 3 años	NINGUNA	0

En esta cuenta se registraron los ingresos recibidos para terceros por concepto rendimientos financieros de las cuentas de ahorro por resoluciones de inversión-FUTIC, para ser reintegradas al fondo en el siguiente mes por valor de \$252.910.556 pesos, Así mismo, se registraron participaciones de coproductores en venta de coproducciones por valor de \$20.906.299 pesos y se registró el cobro de costas judiciales a favor de la extinta Inravisión, valores que se girarán al MINTIC por valor de \$1.823.000 pesos, entre otros.



Av. El Dorado Cr. 45 # 26 - 33  
Bogotá D.C, Colombia - Código Postal: 111321



Teléfonos: (+57)(601) 2200700  
Línea gratuita nacional: 018000123414  
Línea preferencial para personas sordas: (+57)(601) 2200703

### 21.1.7. Descuentos de nómina

Este ítem a diciembre 31 de 2023 está compuesto por un valor de \$6.732.900 pesos de acuerdo con el siguiente detalle:

DETALLE CONTABLE					DETALLES DE LA TRANSACCIÓN			
	ID TER (sin DV)	TERCERO	VALOR EN LIBROS	PLAZO	FECHA DE VENCIMIENTO (dd/mm/aaaa)	RESTRICCIÓNES	TASA DE INTERES (%)	
2.4.24	<b>DESCUENTOS DE NÓMINA</b>		<b>(6.732.900)</b>					
2.4.24.01	<b>Aportes a fondos pensionales</b>		<b>(4.305.400)</b>					
	PJ 800224808	PORVENIR	(656.700)	Menos de 3 meses	31/01/2024	NINGUNA	0	
	PJ 800227940	COLFONDOS	(321.000)	Menos de 3 meses	31/01/2024	NINGUNA	0	
	PJ 800229739	PROTECCION	(288.100)	Menos de 3 meses	31/01/2024	NINGUNA	0	
	PJ 800253055	OLD MUTUAL FONDO DE PENSIONES OBLIGATORIAS MODERADO .	(1.316.700)	Menos de 3 meses	31/01/2024	NINGUNA	0	
	PJ 900336004	ADMINISTRACION COLOMBIANA DE PENSIONES COLPENSIONES	(1.722.900)	Menos de 3 meses	31/01/2024	NINGUNA	0	
2.4.24.02	<b>Aportes a seguridad social en salud</b>		<b>(2.427.500)</b>					
	PJ 800088702	EPS SURA .	(448.800)	Menos de 3 meses	31/01/2024	NINGUNA	0	
	PJ 800130907	SALUD TOTAL	(6.300)	Menos de 3 meses	31/01/2024	NINGUNA	0	
	PJ 800251440	EPS SANITAS	(1.047.000)	Menos de 3 meses	31/01/2024	NINGUNA	0	
	PJ 830003564	EPS FAMILIAR LTDA	(13.400)	Menos de 3 meses	31/01/2024	NINGUNA	0	
	PJ 830113831	ALIANSA SALUD EPS .	(806.300)	Menos de 3 meses	31/01/2024	NINGUNA	0	
	PJ 860066942	CAJA DE COMPENSACION FAMILIAR COMPENSAR .	(105.700)	Menos de 3 meses	31/01/2024	NINGUNA	0	

### 21.1.9. Impuestos, contribuciones y tasas

Este grupo está compuesto de la siguiente manera:

DETALLE CONTABLE					DETALLES DE LA TRANSACCIÓN			
	PN / PJ	ID TER (sin DV)	TERCERO	VALOR EN LIBROS	PLAZO	FECHA DE VENCIMIENTO (dd/mm/aaaa)	RESTRICCIÓNES	TASA DE INTERES (%)
2.4.40	<b>IMPUESTOS, CONTRIBUCIONES Y TASAS</b>			<b>(2.118.992.000)</b>				<b>0,0</b>
2.4.40.01	<b>Impuesto sobre la renta y complementarios</b>			<b>(1.863.997.000)</b>				<b>0,0</b>
	PJ	800197268	U.A.E. DIRECCION DE IMPUESTOS Y ADUANAS NACIONALES .	(1.863.997.000)	Menos de 3 mese	12/01/2024	NINGUNA	0
2.4.40.04	<b>Impuesto de industria y comercio</b>			<b>(254.995.000)</b>				<b>0,0</b>
	PJ	899999061	SECRETARIA DE HACIENDA DISTRITAL-BOGOTA DISTRITO CAPITAL .	-254.995.000	Menos de 3 mese	16/02/2024	NINGUNA	0

### 21.1.17. Otras cuentas por pagar:

Las otras cuentas por pagar con corte a diciembre 31 de 2023 por un valor de \$3.044.071.158 pesos están representadas así:

CÓDIGO CONTABLE	DETALLE CONTABLE				DETALLES DE LA TRANSACCIÓN			
	PN / PJ	ID TER (sin DV)	TERCERO	VALOR EN LIBROS	PLAZO	FECHA DE VENCIMIENTO (dd/mm/aaaa)	RESTRICCIONES	TASA DE INTERES (%)
2.4.90	OTRAS CUENTAS POR PAGAR			(3.044.071.158)				0,0
2.4.90.24	Recursos de FONTIC o FONTV recibidos no ejecutados			(3.044.062.762)				0,0
	PJ	800131648	FONDO UNICO DE TECNOLOGIAS DE LA INFORMACIÓN Y LAS COMUNICACIONES	(3.044.062.762)	Menos de 3 meses	31/01/2024	NINGUNA	0
2.4.90.90	Otras cuentas por pagar			(8.396)				0,0
	PN	80800786	JUAN CARLOS MONCAYO DIAZGRANADOS	(8.396)	Menos de 3 meses	31/01/2024	NINGUNA	

## NOTA 22. BENEFICIOS A LOS EMPLEADOS

### Composición

Este grupo refleja un saldo a diciembre 31 de 2023 por valor de \$666.684.697 pesos y se compone de los siguientes rubros presentados de forma comparativa con el trimestre inmediatamente anterior:

CÓDIGO CONTABLE	NAT	DESCRIPCIÓN CONCEPTO	SALDOS A CORTE DE VIGENCIA					VARIACIÓN VALOR VARIACIÓN	
			SALDO CTE DICIEMBRE 2023	SALDO NO CTE DICIEMBRE 2023	SALDO FINAL DICIEMBRE 2023	SALDO CTE DICIEMBRE 2022	SALDO NO CTE DICIEMBRE 2022		SALDO FINAL DICIEMBRE 2022
2.5	Cr	BENEFICIOS A LOS EMPLEADOS	(666.684.697)	0	(666.684.697)	(774.776.701)	0	(774.776.701)	108.092.004
2.5.11	Cr	Beneficios a los empleados a corto plazo	(666.684.697)	0	(666.684.697)	(774.776.701)	0	(774.776.701)	108.092.004
(+) Beneficios		RESULTADO NETO DE LOS BENEFICIOS	(666.684.697)	0	(666.684.697)	(774.776.701)	0	(774.776.701)	108.092.004
(-) Plan de Activos		A corto plazo	(666.684.697)	0	(666.684.697)	(774.776.701)	0	(774.776.701)	108.092.004
(=) NETO									

La variación por valor de \$108.092.004 pesos con respecto al mismo período del año anterior, corresponde al cumplimiento de las obligaciones laborales adquiridas con los servidores públicos de RTVC durante la vigencia 2023, reduciendo la carga prestacional como: vacaciones, primas y bonificaciones, entre otros.

### Detalle de Beneficios y Plan de Activos

#### 22.1. Beneficios a los empleados a corto plazo

A continuación, se presenta en detalle los beneficios a corto plazo a diciembre 31 de 2023:

ID	DESCRIPCIÓN		SALDO
CÓDIGO CONTABLE	NAT	CONCEPTO	VALOR EN LIBROS
2.5.11	Cr	BENEFICIOS A LOS EMPLEADOS A CORTO PLAZO	(666.684.697)
2.5.11.04	Cr	Vacaciones	(305.923.729)
2.5.11.05	Cr	Prima de vacaciones	(218.373.628)
2.5.11.09	Cr	Bonificaciones	(39.010.031)
2.5.11.06	Cr	Prima de servicios	(103.377.309)

Los beneficios a empleados están representados en las prestaciones sociales de los servidores de la planta de personal de RTVC, actualmente varias de estas prestaciones sociales se causan desde un periodo anterior, generando una cuenta por pagar, como es el caso de la prima de servicios, la cual se causa desde el 1 de julio del año anterior y hasta el 30 de junio de la siguiente vigencia, generando un saldo final; las demás prestaciones con valor en libros, se causan por cada vigencia cumplida de los servidores, ejemplo por cada año de servicio se inicia una nueva causación del siguiente periodo de vacaciones, prima de vacaciones, bonificación por recreación y bonificación por servicios prestados.

Adicionalmente, en la resolución No. 0137 de abril del 2023, establece el Plan de incentivos para los funcionarios, con esté se establece el sistema de estímulos, el cual estará conformado por el conjunto interrelacionado y coherente de políticas, planes, entidades, disposiciones legales y programas de bienestar e incentivos que interactúan con el propósito de elevar los niveles de eficiencia, satisfacción, desarrollo y bienestar de los empleados del Estado en el desempeño de su labor y de contribuir al cumplimiento efectivo de los resultados institucionales.

Para dar cumplimiento a lo establecido en la resolución anterior, se diseñaron los lineamientos del Plan de Incentivos y Estímulos de RTVC Sistema de Medios Públicos, el cual está orientado al desarrollo del talento humano y busca otorgar reconocimiento por el buen desempeño laboral y a su vez, propiciar una cultura de trabajo orientada hacia la calidad y productividad, bajo el esquema de “mayor compromiso con los objetivos de la empresa”; a partir de los logros individuales, y de equipos de trabajo, con esté se reconoce el aporte sobresaliente a cada uno de los miembros que participaron en la creación y ejecución de proyectos, innovaciones e iniciativas que favorecen al desarrollo y cumplimiento del Plan Estratégico Institucional de RTVC.

Durante el transcurso del año 2023, se dio cumplimiento al Plan de Capacitación, donde se llevaron a cabo 13 módulos y 40 temáticas y una intensidad horaria total de más 190 horas, diseñados para fortalecer y enriquecer las habilidades de nuestros servidores, aprobadas por el Comité institucional de gestión y desempeño, correspondientes a: Módulo de Analítica de Datos, Módulo de Redacción, Módulo de Gestión Financiera, Módulo de Habilidades Blandas, Módulo de Archivo Electrónico, Módulo de Excel, Módulo de Capacitaciones Normativas, Módulo de Servicio al Ciudadano, Módulo de Temas Jurídicos, Congresos y Seminarios, Actividades de Aprendizaje Organizacional Interno, y cursos ofertados por el Sector Público y el SENA. Cada uno de estos módulos y actividades proporcionó a nuestros colaboradores oportunidades valiosas para adquirir nuevos conocimientos, habilidades y competencias relevantes para sus funciones y responsabilidades en RTVC. Creemos firmemente que la capacitación continua es esencial para mantenernos actualizados y competitivos en un entorno laboral en constante evolución.

PLAN DE CAPACITACIÓN 2023		
EJE TEMÁTICO	FRENTE ESTRATÉGICO	TEMAS PROPUESTO
<b>EJE NO 3. TRANSFORMACIÓN DIGITAL</b>	<b>ANALITICA DE DATOS Y BIG DATA</b>	<b>Analítica de datos</b>
		Data Studio
		Análisis de datos
		Públicos Objetivos
		Técnicas de búsqueda (Archivo sonoro)
		Técnicas de visualización (Archivo sonoro)
		Organización de contenidos

		Creación y presentación de informes
		<b>Redacción</b>
		Redacción Jurídica
		Redacción para medios digitales
		Escritura de textos divulgativos
		Escritura y redacción general
		Lenguaje Claro
		<b>Gestión financiera</b>
		Flujos de caja
		Indicadores financieros
		Actualización Tributaria
		Gestión financiera pública
		<b>Habilidades blandas</b>
		Mecanismos alternativos de solución de conflictos
		Comunicación
		Negociación
		<b>Congresos y seminarios</b>
		Actualización Derecho Disciplinario
		Actualización en temas relacionados con las oficinas de control interno
		<b>Archivo electrónico</b>
		Tesauros
		Técnicas de búsqueda de la información
		Alistamiento de material audiovisual.
		Dispositivo de almacenamiento digital
		Recuperación de información
		<b>Excel</b>
		Excel Intermedio
		Excel Avanzado
		<b>Normativas</b>
		Gestión del Riesgo de Corrupción – Mapa de Riesgos de Corrupción
		Política de integridad
		Temas de MIPG
		Contratación estatal
		Creación de valor
		Probidad y Ética de lo Público
<b>EJE NO 1. CREACIÓN DE VALOR PÚBLICO PROBIDAD Y ÉTICA DE LO PÚBLICO</b>	<b>FUNCIONALES</b>	
<b>EJE NO 3. TRANSFORMACIÓN DIGITAL</b>	<b>TECNOLOGÍA</b>	
<b>EJE NO 3. TRANSFORMACIÓN DIGITAL</b>	<b>OFIMATICA</b>	
<b>EJE NO 1. CREACIÓN DE VALOR PÚBLICO PROBIDAD Y ÉTICA DE LO PÚBLICO</b>	<b>TEMAS NORMATIVOS</b>	

		Rendición de cuentas
		Conflicto de intereses
		<b>Servicio al Ciudadano</b>
		Mecanismos para mejorar la atención al ciudadano
		Mecanismos para la Transparencia y Acceso a la Información
		Participación ciudadana
		Lenguaje de señas
		Racionalización de Trámites
<b>EJE NO 2. GESTIÓN DEL CONOCIMIENTO Y LA INNOVACIÓN</b>	<b>MERCADEO CONTENIDO</b>	<b>Congresos y seminarios</b>
		Ciberseguridad y defensa digital
		Transformación Digital e Industria 4.0
		<b>SENA-MIPG-DAFP</b>
		Divulgación de la Oferta del sector Función Pública
		Bilingüismo
		Actualización en MIPG
		Plan de lucha anticorrupción y transparencia
		Convenio SENA
		<b>APRENDIZAJE ORGANIZACIONAL</b>
		Las diferentes áreas, ya sean misionales o administrativas podrán convocar y ofrecer cursos del interés propio del área o de toda la Entidad, estos deben ser comunicados a la Coordinación de Talento Humano con el fin de que se puedan incluir dentro del Plan de Capacitación Anual.

## 22.2. Beneficios y plan de activos para beneficios a los empleados a largo plazo

Actualmente en la Entidad no se tienen contemplados incentivos a largo plazo.

## 22.3. Beneficios y plan de activos por terminación del vínculo laboral o contractual (Nomina)

En la Entidad actualmente no se tienen contemplados gastos por terminación del vínculo laboral ya que la vinculación de los servidores públicos se da por libre nombramiento y remoción o por contrato laboral con aplicación de plazo presuntivo para el caso de los trabajadores oficiales, y en ningún caso se maneja la indemnización laboral.

## 22.4. Beneficios y plan de activos posempleo – pensiones y otros

En la Entidad actualmente no se tienen contemplados gastos por este concepto.

## 22.5. Cumplimiento Art. 446 del Código de Comercio:

FUNCIONARIO	SUELDO	BONIFICACIONES	PRIMAS	VACACIONES	INCAPACID	VIATICOS Y TRANSPORTE	TOTAL
BRAUSIN PULIDO DORA ALICIA	159.475.160	4.703.621	107.752.573	345.918		14.364.290	286.641.562
VASQUEZ SANCHEZ ADRIANA ELVIRA	86.104.029	8.695.347	84.871.374	35.960.330		14.217.815	229.848.895
SANTOS RAMIREZ JULIANA	76.386.772	6.531.538	81.083.578	40.817.697		1.336.885	206.156.470
RODRIGUEZ MUÑOZ NORIDA	109.971.131		69.438.049			17819847,58	197.229.028
GARCIA MARTINEZ LUIS FRANCISCO	92.650.217	4.822.702	72.824.059	8.301.402			178.598.380
MORENO TORRES CLARA MERCEDES	93.072.288	4.071.912	64.995.077				162.139.277
ARZUAGA CADENA JORGE LUIS	86.905.003		54.588.674			17837912,5	159.331.590
MORRIS RINCON HOLLMAN FELIPE	69.434.410		43.396.506			11107077	123.937.993
DUEÑAS ESCOBAR RUBEN DARIO	34.825.869		22.120.499		3.239.717		60.186.085
<b>TOTAL</b>	<b>808.824.879</b>	<b>28.825.120</b>	<b>601.070.389</b>	<b>85.425.347</b>	<b>3.239.717</b>	<b>76.683.826</b>	<b>1.604.069.278</b>

## NOTA 23. PROVISIONES

### Composición

Este grupo no presenta saldo con corte a diciembre 31 de 2023, dado que se elimina la provisión correspondiente al proceso laboral instaurado por la Sra. Claudia Zuleta Ulloa configurado como contrato realidad, de acuerdo con el informe de la OAJ con respecto del proceso radicado 1001310500520170056101 que se encontraba provisionado por valor de \$40.000.000, en virtud que el Tribunal Superior de Cundinamarca – Sala Laboral, en Sentencia del 24 de agosto de 2023, declaró la falta de competencia y jurisdicción y declaró la nulidad de la sentencia de primera instancia, por lo que se elimina la provisión contable en virtud de la decisión tomada por el citado Tribunal.

DESCRIPCIÓN			SALDOS A CORTE DE VIGENCIA						VARIACIÓN
CÓDIGO CONTABLE	NAT	CONCEPTO	DIC.2023			DIC.2022			VALOR VARIACIÓN
			SALDO CORRIENTE	SALDO NO CORRIENTE	SALDO FINAL	SALDO CORRIENTE	SALDO NO CORRIENTE	SALDO FINAL	
2.7	Cr	PROVISIONES	0	0	0	-40.000.000	0	-40.000.000	40.000.000
2.7.01	Cr	Litigios y demandas	0	0	0	-40.000.000	0	-40.000.000	40.000.000

### 23.1 Litigios y demandas

A continuación, se detalla esta cuenta:

	IDENTIFICACIÓN			VALOR EN LIBROS - CORTE A DIC 31 DE 2023			
	PN / PJ	ID TER (sin DV)	TERCERO	INICIAL	ADICIONES INCREMENTO DE LA PROVISIÓN	DISMINUCIONE DECREMENTOS DE LA PROVISIÓN	FINAL
2.7.01	LITIGIOS Y DEMANDAS			40.000.000	0	40.000.000	0
2.7.01.05	Laborales			40.000.000	0	40.000.000	0
	PN	51735758	CLAUDIA ESPERANZA ZULETA ULLOA	40.000.000	0	40.000.000	0

Los Litigios y demandas se registran con base en el informe realizado por la Oficina Asesora Jurídica de la entidad, quienes analizan cada proceso, de acuerdo lo establecido en la resolución 431 de julio de 2023 expedida por de la Agencia Nacional de Defensa Jurídica del Estado-ANDAJE La ANDJE, la cual derogó la Resolución 353 de 2016 y actualizó la metodología allí contenida en lo referente a la calificación de riesgo procesal y al cálculo de la obligación contingente para los procesos judiciales, conciliaciones extrajudiciales y trámites arbitrales para el registro en el Sistema único de Gestión e Información Litigiosa del Estado eKOGUI, con base en lo anterior se procede a registrar la provisión afectando la cuenta de gasto y la provisión para contingencias-litigios.

## NOTA 24. OTROS PASIVOS

### Composición

Este grupo presenta un saldo de \$16.312.203.594 pesos, su composición es la siguiente con corte en diciembre 31 de 2023 y 2022:

DESCRIPCIÓN			SALDOS A CORTE A:						VARIACIÓN
CÓDIGO CONTABLE	NAT	CONCEPTO	DIC.2023			DIC.2022			VALOR VARIACIÓN
			SALDO CORRIENTE	SALDO NO CORRIENTE	SALDO FINAL	SALDO CORRIENTE	SALDO NO CORRIENTE	SALDO FINAL	
	Cr	<b>OTROS PASIVOS</b>	<b>-16.306.224.996</b>	<b>-5.978.598</b>	<b>-16.312.203.594</b>	<b>-16.264.334.067</b>	<b>-18.047.858</b>	<b>-16.282.381.925</b>	<b>-29.821.669</b>
2.9.02	Cr	Recursos recibidos en administración	-411.252.107	0	-411.252.107	-296.291.134	0	-296.291.134	-114.960.973
2.9.10	Cr	Ingresos recibidos por anticipado	-1.389.333	-5.978.598	-7.367.931	-1.896.252	-18.047.858	-19.944.110	12.576.179
2.9.90	Cr	Otros pasivos diferidos	-15.893.583.556	0	-15.893.583.556	-15.966.146.681	0	-15.966.146.681	72.563.125

La variación en este grupo con respecto al mismo período del año anterior por valor de \$29.821.669 pesos, obedece al especialmente al incrementó recursos en administración por valor de \$1 14.960.973 pesos por concepto incentivos por volumen de central de medios concedidos por los proveedores del plan de medios, los cuales fueron descontados en el momento del pago y se facturan posteriormente, por otro lado se disminuye otros pasivos diferidos por trasferencias de inversión por ejecutar por valor de \$72.563.125 pesos, entre otros.

### 24.1. Desglose – Subcuentas otros

Esta cuenta esta presenta los siguientes conceptos:

DESCRIPCIÓN			SALDOS A CORTE A						VARIACIÓN
CÓDIGO CONTABLE	NAT	CONCEPTO	DIC.2023			DIC.2022			VALOR VARIACIÓN
			SALDO CORRIENTE	SALDO NO CORRIENTE	SALDO FINAL	SALDO CORRIENTE	SALDO NO CORRIENTE	SALDO FINAL	
	Cr	<b>OTROS PASIVOS</b>	<b>-15.894.845.260</b>	<b>0</b>	<b>-15.894.845.260</b>	<b>-15.968.042.608</b>	<b>-12.860.098</b>	<b>-15.980.902.706</b>	<b>86.057.446</b>
<b>2.9.10.90</b>	<b>Cr</b>	<b>Otros ingresos recibidos por anticipado</b>	<b>-1.261.704</b>	<b>0</b>	<b>-1.261.704</b>	<b>-1.895.927</b>	<b>-12.860.098</b>	<b>-14.756.025</b>	<b>13.494.321</b>
	Cr	Comcel	0	0	0	0	-10.505.098	-10.505.098	10.505.098
	Cr	Telecaribe	0	0	0	-790.513	0	-790.513	790.513
	Cr	Telecaldas	0	0	0	0	-312.000	-312.000	312.000
	Cr	Ingresos por identificar	-1.005.595	0	-1.005.595	-1.105.414	-2.043.000	-3.148.414	2.142.819
	Cr	MAPFRE	-256.109	0	-256.109	0	0	0	-256.109
<b>2.9.90.02</b>	<b>Cr</b>	<b>Ingresos diferidos por trasferencias condicionadas</b>	<b>-15.893.583.556</b>	<b>0</b>	<b>-15.893.583.556</b>	<b>-15.966.146.681</b>	<b>0</b>	<b>-15.966.146.681</b>	<b>72.563.125</b>
	Cr	Recurs Recib Fusic Inversion	-15.893.583.556	0	-15.893.583.556	-15.966.146.681	0	-15.966.146.681	72.563.125

Los ingresos recibidos por anticipado por valor de \$7.367.931 pesos comprenden otras consignaciones recibidas de terceros, las cuales están en proceso de investigación, depuración y registro en el ingreso según el caso.

El grupo de Ingresos diferidos por trasferencias condicionadas con corte diciembre 31 de 2023 por valor de \$15.893.583.556 pesos, corresponden a saldos trasferencias de inversión asignadas por FUTIC en el año 2023 para proyectos que aún están en ejecución y son amortizadas a medida que se ejecuta el proyecto. Su detalle se presenta a continuación:

RESOLUCIONES FUTIC PENDIENTES POR EJECUTAR A DICIEMBRE 31 DE 2023	SALDO POR EJECUTAR FUTIC EN PESOS \$
RESOL 088/23 EXT, DESCENT Y COBERT DE LA RADIO PÚBL NAC	-10.934.417.666
RESOL 051/23 AOM TDT DIGITAL	-2.134.382.317
RESOL 050/23 REPOSIC FORTALEC SIST DE EMISIÓN, POSTPROD Y PRODUC RTVC	-1.563.456.760
RESOL 050/23 GENER CONT NUMERALES 2.2 Y 6.5 ACUERDO FINAL TERM CONFLIC Y CONSTRUC PAZ ESTAB Y DURADERA	-534.714.528
RESOL 013/23 PRESIDENCIA DE LA REPUBLICA	-356.432.255
RESOL 050/23 SIST INFORM/TVO PROD TRANSV	-168.185.702
RESOL 050/23 TRANS NVOS CONT PRESID REP	-141.381.700
RESOL 050/23 CONT EDUCAT MULTIPLAT	-54.086.628
RESOL 750/23 CUBRIMIENTO Y TRANS XXII JUEGOS DEP/TVOS NAC Y VI JUEGOS DEP/TVOS PARANAC A DESARR EJE CAFETERO	-6.526.000
<b>SUBTOTAL RESOLUCIONES 2023 POR EJECUTAR:</b>	<b>-15.893.583.556</b>

## NOTA 25. ACTIVOS Y PASIVOS CONTINGENTES

### Composición

#### 25.1. Activos contingentes

La Oficina Asesora Jurídica de la entidad, analiza cada proceso de acuerdo lo establecido en la resolución 431 de julio de 2023 expedida por de la Agencia Nacional de Defensa Jurídica del Estado-ANDAJE, la cual derogó la Resolución 353 de 2016 y actualizó la metodología allí contenida en lo referente a la calificación de riesgo procesal y al cálculo de la obligación contingente para los procesos judiciales, conciliaciones extrajudiciales y trámites arbitrales para el registro en el Sistema único de Gestión e Información Litigiosa del Estado eKOGUI, con base en la información suministrada por la OAJ, se procede a registrar los activos contingentes.

A continuación, se detalla de manera comparativa en diciembre 31 de 2023 y 2022 así:

CÓDIGO CONTABLE	NAT	DESCRIPCIÓN CONCEPTO	SALDOS CON CORTE EN		VARIACIÓN
			DIC.2023	DIC.2022	VALOR VARIACIÓN
	Db	<b>ACTIVOS CONTINGENTES</b>	<b>1.183.617.913</b>	<b>1.046.066.923</b>	<b>137.550.990</b>
8.1.20	Db	Litigios y mecanismos alternativos de solución de conflictos	1.183.617.913	1.046.066.923	137.550.990

En este rubro, se encuentran las pretensiones por demandas realizadas por RTVC, por valor de \$1.183.617.913 pesos y su variación de \$137.550.991 pesos, obedece principalmente a la indexación de los procesos durante último año, entre otros.

### 25.1.1. Revelaciones generales de activos contingentes

DESCRIPCIÓN		CONCEPTO	DIC. 2023	CANTIDAD
CÓDIGO CONTABLE	NAT		VALOR EN LIBROS	(Procesos o casos)
	Db	<b>ACTIVOS CONTINGENTES</b>	<b>1.183.617.913</b>	<b>9</b>
<b>8.1.20</b>	Db	<b>Litigios y mecanismos alternativos de solución de conflictos</b>	<b>1.183.617.913</b>	<b>9</b>
8.1.20.01	Db	Civiles	427.966.880	3
8.1.20.04	Db	Administrativas	755.651.033	6

A continuación, se presentan en detalle los activos contingentes a favor de la entidad:

Número Ekogui	Código único del proceso	Jurisdicción	Fecha de registro del proceso	Contraparte	¿Genera erogación	Tipo de valoración	Valor Económico Inicial	Valor Económico Indexado	VALOR EN LIBROS CXC	SALDO FINAL EN LIBROS CTAS DE ORDEN	Instancia	Hechos
1035638	250002341000 20160170300	CONTENCIOSO ADMINISTRATIVA	2017/07/06	89999053/MINISTERIO DE TECNOLOGIAS DE LA INFORMACION Y LAS COMUNICACIONES	SI	D	211.862.360	302.155.424	211.862.360	90.293.064	PRIMERA INSTANCIA O UNICA INSTANCIA	LA ANTV DECLARA LA PÉRDIDA DE FUERZA EJECUTORIA DE LA RESOLUCIÓN A TRAVÉS DE LA CUAL SE OTORGAN RECURSOS A RTVC PARA LA TRANSMISIÓN DE LAS JORNADAS ELECTORALES ADUCIENDO QUE ÉSTA NO LA HIZO POR EL CANAL SEÑAL COLOMBIA, CUANDO TAL TRANSMISIÓN SI SE LLEVO A CABO, LO QUE LA HIZO INCURRIR EN GASTOS QUE LA ANTV, AL TOMAR DICHA DETERMINACIÓN Y NO GIRAR LOS RECURSOS, GENERA UN PERJUICIO A LA DEMANDANTE.
2136921	440013340003 20200001900	CONTENCIOSO ADMINISTRATIVA	2020/07/16	892115155/MUNICIPIO DE URUBIA - LA GUAJIRA	SI	D	78.150.363	102.063.775	0	102.063.775	PRIMERA INSTANCIA O UNICA INSTANCIA	Radio Televisión Nacional de Colombia-RTVC, es una empresa Industrial y Comercial del Estado, cuyo objeto y actividades están previstas en la escritura pública No. 3188 del veintiocho (28) de octubre de 2004 otorgada en la Notaría 34 del Circuito Notarial de Bogotá, que establece: ARTÍCULO 4º OBJETO Y ACTIVIDADES: la sociedad RADIO TELEVISIÓN NACIONAL DE COLOMBIA - RTVC tendrá como objeto la producción y programación de la radio y televisión públicas. En desarrollo de su objeto podrá: a) Programar en nombre del Estado la televisión pública nacional y la radio pública nacional. En el caso del canal Señal Colombia Educativo y Cultural se aplicará lo contenido en el Decreto 2063 de 2003. b) Producir y transmitir por televisión pública los servicios de emisión en señal Colombia, a la FEDERACIÓN COLOMBIANA DE FÚTBOL DE SALÓN, según orden de pauta No. 197, referente a los partidos del 1, 8, 15, 22 y 29 de julio de 2017, duración de 10 segundos, anunciante Pinturas Tito Pabón Nit.: 830075451 Como consecuencia de lo anterior RTVC emitió la factura de venta No. 16024 del 5 de septiembre de 2017, por valor de \$1.071.000 El demandado abonó la suma de \$29.800 quedando un saldo de \$941.200 IVA incluido. La factura fue remitida al contratante mediante oficio número 2017252004401 del 5 de septiembre de 2017, recibida el día 8 del mismo mes y año, quedando el saldo pendiente de pago de parte de la demandada. A su vez la factura mencionada no
2163163	110014189037 20200064400	ORDINARIO CIVIL	2020/11/26	860052688/FEDERACION COLOMBIANA DE FUTBOL DE SALÓN	SI	D	13.975.500	18.206.799	13.045.700	5.161.099	PRIMERA INSTANCIA O UNICA INSTANCIA	El 09-10-2018 RTVC y EL ROBLE PRODUCCIONES S.A.S celebraron el contrato 1085-2018. El término de ejecución del contrato pactado fue hasta el 15 de diciembre de 2018, desde el cumplimiento de los requisitos de perfeccionamiento y de ejecución, esto es desde el 15 de octubre de 2018. El valor inicial del contrato fue la suma de \$285.161704 incluido IVA. El 14 de diciembre de 2018 se llevó a cabo la modificación No. 01 en virtud de la cual se adicionó en \$106.567.310 y se prorrogó el plazo de ejecución hasta el 31 de diciembre de 2018, es decir que el valor final total del contrato fue \$391.729.014.
2250227	110013343061 20210026500	CONTENCIOSO ADMINISTRATIVA	2021/11/25	9003361156/EL ROBLE PRODUCCIONES SAS	SI	D	34.779.664	43.109.812	0	43.109.812	PRIMERA INSTANCIA O UNICA INSTANCIA	El 09-10-2018 RTVC y EL ROBLE PRODUCCIONES S.A.S celebraron el contrato 1085-2018. El término de ejecución del contrato pactado fue hasta el 15 de diciembre de 2018, desde el cumplimiento de los requisitos de perfeccionamiento y de ejecución, esto es desde el 15 de octubre de 2018. El valor inicial del contrato fue la suma de \$285.161704 incluido IVA. El 14 de diciembre de 2018 se llevó a cabo la modificación No. 01 en virtud de la cual se adicionó en \$106.567.310 y se prorrogó el plazo de ejecución hasta el 31 de diciembre de 2018, es decir que el valor final total del contrato fue \$391.729.014.
2254692	880013103001 20210008900	ORDINARIO CIVIL	2021/12/13	INDETERMINADO INDETERMINADO	NO	D	338.155.000	416.099.703	0	416.099.703	PRIMERA INSTANCIA O UNICA INSTANCIA	RADIO TELEVISIÓN NACIONAL DE COLOMBIA (RTVC) viene ejerciendo la calidad de poseedor del predio de 26880 M2 de cuadrados de terreno, ubicado en el departamento Archipiélago de San Andrés, Providencia y Santa Catalina, municipio de Providencia, identificado con código predial 885640000001798000, y con el número de matrícula inmobiliaria 450-130/3, con dirección: Sector Maracalbo Point Primera Sección. En dicha área se ubica La Estación de Radio AM y Televisión analoga de MARACALBO, predio que se encuentra en posesión de RTVC, como nuevo gestor de la extinta INRAVISIÓN, desde hace más de 5 años.
2262598	110013336035 20210010800	CONTENCIOSO ADMINISTRATIVA	2022/01/31	900115263/FRESA PRODUCCIONES Y COMUNICACIONES S.A.S	NO	D	347.300.000	420.372.296	0	420.372.296	PRIMERA INSTANCIA O UNICA INSTANCIA	Primero, RTVC, a través de la Resolución No. 257 del 22 de julio de 2018, ordenó la apertura al proceso de Invitación Abierta No. 10 de 2018, con el propósito de que el proponente que resultase favorecido con la adjudicación, suscribiera contrato de prestación de servicios para llevar a cabo la administración y ejecución de recursos destinados a la producción técnica y logística de los eventos de la Subgerencia de Radio, y el desarrollo de estrategias de posicionamiento necesarias para la elaboración de estas actividades. (Prueba 1 Resolución No. 257 del 22 de julio de 2018, Estudios Previos y Reglas de Participación).
2282600	110013343059 20210008700	CONTENCIOSO ADMINISTRATIVA	2022/04/05	830000167/INSTITUTO NACIONAL DE VIGILANCIA DE MEDICAMENTOS Y	SI	D	136.737.336	161.236.240	67.574.100	63.662.140	PRIMERA INSTANCIA O UNICA INSTANCIA	RTVC y el INVIMA celebraron, a través de la plataforma de SECOP II, el CONTRATO INTERADMINISTRATIVO No. 234-2018, cuyo objeto fue la " Creación, realización, preproducción, producción, postproducción de los proyectos audiovisuales y radiales del INVIMA para el periodo 2018". Plazo de ejecución hasta el 30 de noviembre de 2018. Valor inicial \$280.000.000 m/cte, incluido IVA e impuestos, tasas y contribuciones de ley a que haya lugar. Ejecución inició el 02 de febrero de 2018 y las obligaciones a cargo de RTVC relacionadas con el contrato inicial, fueron cumplidas a cabalidad y canceladas satisfactoriamente. El 05 de octubre de 2018, se canceló a través de la plataforma Secop II, la adjudicación del contrato
2282607	110013343065 20210010200	CONTENCIOSO ADMINISTRATIVA	2022/04/05	8605203955/ASOCIACION COLOMBIANA DE PERIODISTAS DEPORTIVOS	SI	D	22.744.185	26.819.207	20.668.259	6.149.948	PRIMERA INSTANCIA O UNICA INSTANCIA	PRIMERO: RTVC le suministro los servicios de emisión en Canal Institucional, a la ASOCIACIÓN COLOMBIANA DE PERIODISTAS DEPORTIVOS, según orden de servicio No. 012018, referente a la emisión de 1 capítulo del programa Coldeportes, durante el mes de septiembre de 2018. SEGUNDO: Como consecuencia de lo anterior RTVC emitió la factura de venta No. 7206 del 08 de octubre de 2018, por valor de DOS MILLONES OCHO CIENTOS CUARENTA Y TRES MIL TREINTA Y UN PUNOS M/CTE. (\$2.843.031.000). TERCERO: La factura fue remitida al contratante mediante oficio número 20186400015731 del 08 de octubre de 2018, recibida el día 09 del mismo mes y año. CUARTO: El 22 de julio de 2018, fue su momento de emitir
2303198	110014003065 20220000800	ORDINARIO CIVIL	2022/06/01	890802222/EXCURSIONES AMISTAD SAS Y/O A DESCUBRIR TRAVEL & ADVENTURE SAS	NO	D	5.806.490	6.706.078	0	6.706.078	PRIMERA INSTANCIA O UNICA INSTANCIA	Primero: La sociedad comercial EXCURSIONES AMISTAD SAS Y/O A DESCUBRIR TRAVEL & ADVENTURE S.A.S. identificada con NIT. 890.802.222-1 a través de su representante legal Claudia Mercedes Rosa M unel identificada con la cedula de ciudadanía No. 30.307.359 y mi representada, suscribieron el 22 de junio de 2021 la orden de servicios No. 2, cuyo objeto consistía en la "Rendición de cuentas Unidad de Restitución de Tierras PREGRABADO A 5 CÁMARAS - San Carlos Antioquia. Segundo: La sociedad aquí demandada se obligó en la orden de servicios entre otras cosas a pagar a RTVC la suma de Cuarenta y cuatro millones ochocientos cuatro mil quinientos ochenta y cuatro Pesos (\$44.455.844) por concepto
							1.183.610.898	1.496.789.332	313.151.419	1.183.617.913		

## 25.2. Pasivos contingentes

Este rubro está compuesto por un valor de \$2.252.104.148 pesos y su detalle se presenta a continuación de manera comparativa con corte en diciembre 31 de 2023 y 2022:

CÓDIGO CONTABLE	NAT	DESCRIPCIÓN CONCEPTO	SALDOS A CORTES EN:		VARIACIÓN
			DIC.2023	DIC.2022	VALOR VARIACIÓN
	Cr	<b>PASIVOS CONTINGENTES</b>	<b>-2.252.104.148</b>	<b>-1.265.092.132</b>	<b>-987.012.016</b>
9.1.20	Cr	Litigios y mecanismos alternativos de solución de conflictos	-2.252.104.148	-1.265.092.132	-987.012.016

En este rubro, se encuentran los procesos en contra de RTVC, por valor de \$2.252.104.148 pesos y su variación por valor de \$987.012.016 pesos obedecen principalmente a la incorporación de nuevos procesos y al registro de la indexación de los procesos durante 2023, entre otros.

### 25.2.1. Revelaciones generales de pasivos contingentes

CÓDIGO CONTABLE	NAT	DESCRIPCIÓN	DIC.2023	CANTIDAD
			VALOR EN LIBROS	(Procesos o casos)
	Db	<b>PASIVOS CONTINGENTES</b>	<b>(2.252.104.148)</b>	<b>7</b>
<b>9.1.20</b>	<b>Db</b>	<b>Litigios y mecanismos alternativos de solución de conflictos</b>	<b>(2.252.104.148)</b>	<b>7</b>
9.1.20.02	Db	Laborales	-579.618.598	1
9.1.20.04	Db	Administrativos	-1.672.485.550	6

A continuación, se relacionan en detalle los proceso en contra de la entidad:



En las cuentas deudoras de control se registra bienes entregados a terceros, del comodato No. 120 de 2012 de la Presidencia por elementos de propiedad de RTVC, correspondiente a Maquinaria y Equipo y Equipo de comunicación que se entregaron en uso a la Presidencia de la República, los cuales por control administrativo se tienen registrados en cuentas de orden 8347.

La principal variación se evidencia en la cuenta 8390-Otras cuentas deudoras de control por valor de \$38.214.310.221 pesos, debido a que en 2023 se suscribieron nuevos contratos por prestación de servicios los cuales están en ejecución y fueron registrados en este grupo con el propósito de revelar los futuros ingresos como: ANT, MINSALUD, DAPRE, SENA, MINCULTURA, COLPENSIONES, DIAN, SENA, MINJUSTICIA, MININTERIOR, Defensoría del Pueblo y Agencia para la Reincorporación-ARN, entre otros.

La variación de la cuenta 8120 por valor de \$137.550.991 pesos, obedece principalmente a la indexación de procesos mediante la plataforma Ekogui.

## 26.2. Cuentas de orden acreedoras

La composición de las cuentas de orden acreedoras con corte en diciembre 30 de 2023 y 2022 es el siguiente:

CÓDIGO CONTABLE	NAT	DESCRIPCIÓN CONCEPTO	SALDOS A CORTES EN:		VARIACIÓN VALOR VARIACIÓN
			DIC.2023	DIC.2022	
<b>9</b>	<b>CR</b>	<b>CUENTAS DE ORDEN ACREEDORAS</b>	<b>0</b>	<b>0</b>	<b>0</b>
91	CR	PASIVOS CONTINGENTES	-2.252.104.148	-1.265.092.132	-987.012.016
9.1.20	CR	Otras Cuentas Acreedoras De Control	-2.252.104.148	-1.265.092.132	-987.012.016
<b>93</b>	<b>CR</b>	<b>ACREEDORAS DE CONTROL</b>	<b>-23.441.852.998</b>	<b>-22.528.735.693</b>	<b>-913.117.305</b>
9.3.90	CR	Otras Cuentas Acreedoras De Control	-23.441.852.998	-22.528.735.693	-913.117.305
99	DB	ACREEDORAS POR CONTRA (DB)	25.693.957.146	23.793.827.825	1.900.129.321
9.9.05	DB	PASIVOS CONTINGENTES POR CONTRA (DB)	2.252.104.148	1.265.092.132	987.012.016
9.9.15	DB	ACREEDORAS DE CONTROL POR CONTRA (DB)	23.441.852.998	22.528.735.693	913.117.305

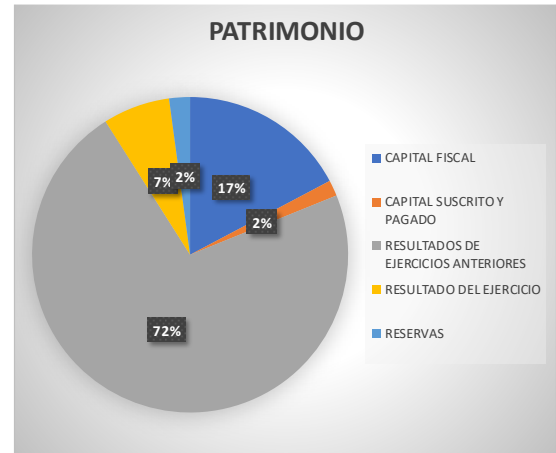
En grupo de otras cuentas acreedoras de control, se registran los contratos suscritos de prestación de servicios y/o adquisición de activos que se encuentran en ejecución, con el propósito de revelar los futuros costos y/o gastos.

Se observa un incremento en pasivos contingentes por valor de \$987.012.016 pesos, obedece principalmente a la incorporación de nuevos procesos y al registro de la indexación de los procesos durante 2023, entre otros.

Por otro lado, se observa un incremento en la cuenta de Acreedoras de control por valor de \$913.117.305 pesos, esto obedece al registro de nuevos contratos, entre otros.

## NOTA 27. PATRIMONIO

PATRIMONIO PUBLICO		DIC.2023
CAPITAL FISCAL		59.041.386.593
CAPITAL SUSCRITO Y PAGADO		5.557.030.758
RESULTADOS DE EJERCICIOS ANTERIORES		246.956.338.550
RESULTADO DEL EJERCICIO		23.472.882.212
RESERVAS		7.282.906.654
<b>TOTAL PATRIMONIO PUBLICO</b>		<b>342.310.544.767</b>
<b>TOTAL PASIVO MAS PATRIMONIO</b>		<b>395.747.807.403</b>



### Composición

La cuenta de patrimonio refleja un saldo de \$342.310.544.767 pesos y se encuentra representada por los siguientes ítems de manera comparativa con corte en diciembre 31 de 2023-2022, así:

CÓDIGO CONTABLE	NAT	DESCRIPCIÓN CONCEPTO	SALDOS CON CORTE EN:		VARIACIÓN VALOR VARIACIÓN
			DIC.2023	DIC.2022	
<b>3.1</b>	<b>Cr</b>	<b>PATRIMONIO DE LAS ENTIDADES DE GOBIERNO</b>	<b>-342.310.544.767</b>	<b>-318.837.662.554</b>	<b>-23.472.882.213</b>
3.1.05	Cr	Capital fiscal	-59.041.386.593	-59.041.386.593	0
3.1.08	Cr	Capital suscrito y pagado	-5.557.030.758	-5.557.030.758	0
3.1.09	Cr	Resultados de ejercicios anteriores	-246.956.338.550	-234.680.153.273	-12.276.185.277
3.1.10	Cr	Resultado del ejercicio	-23.472.882.212	-12.381.424.646	-11.091.457.566
3.1.14	Cr	Reservas	-7.282.906.654	-7.177.667.284	-105.239.370

Mediante Acta No. 2 del 13 de julio de 2022 de Junta de Socios, inscrito en la Cámara de Comercio de Bogotá el 27 de julio de 2022, con el No. 02862008 del Libro IX, la sociedad se transformó a sociedad por acciones simplificada y cambió su denominación o razón social de RADIO TELEVISION NACIONAL DE COLOMBIA RTVC a RADIO TELEVISION NACIONAL DE COLOMBIA RTVC S.A.S con un capital compuesto de la siguiente manera:

- Capital autorizado por valor de: \$5.557.030.758 pesos
- Capital suscrito por valor de: \$5.557.030.758 pesos
- Capital pagado por valor de: \$5.557.030.758 pesos

La variación en el grupo del patrimonio por valor de \$23.472.882.213 pesos, es debido a la utilidad obtenida en la vigencia 2023, como resultado de la gestión comercial, especialmente con el plan de medios, derivados en la firma de contratos interadministrativos con las entidades del Estado, así como la firma de órdenes de compra y/o servicio con empresas del sector privado; asegurando la comercialización del portafolio de productos y servicios de RTVC.

## 27.1. Capital fiscal

El capital fiscal fue constituido antes de la implementación del nuevo marco normativo NICSP por los traslados de la cuenta de Patrimonio Institucional Incorporado (código contable bajo el anterior marco normativo RCP:3255) a Capital Fiscal (código contable en RCP:3208 hoy NCISP:3105); por los registros contables de los bienes y derechos recibidos de Entidades de Gobierno para uso permanente y sin contraprestación con corte a diciembre 31 de 2017. Esta cuenta representa a la fecha un valor de \$59.041.387 miles.

## 27.2. Capital autorizado, suscrito y pagado

ARTÍCULO 6. CAPITAL \*. La sociedad RADIO TELEVISIÓN NACIONAL DE COLOMBIA - RTVC, tiene un capital autorizado, suscrito y pagado de CINCO MIL QUINIENTOS CINCUENTA Y SIETE MILLONES TREINTA MIL SETECIENTOS CINCUENTA Y OCHO PESOS CON CUARENTA Y DOS CENTAVOS MCTE, (\$5.557.030.758,42), dividido en CINCUENTA MILLONES (50.000.000) de acciones ordinarias, de un valor nominal de CIENTO ONCE PESOS CON UNO CUATRO CERO SEIS UNO CINCO UNO SEIS OCHO CUATRO CENTAVOS(\$111,1406151684) cada una; repartida entre los accionistas de la siguiente manera:

Cifras en \$					
ACCIONISTAS	NIT	% PARTICIPACION	No.ACCIONES ORDINARIAS	VALOR NOMINAL DE LA ACCIÓN	VALOR TOTAL CAPITAL SUSCRITO Y PAGADO
TEVEANDINA	830.005.370	70%	35.000.000	111,140615	-3.889.921.531
MINTIC	899.999.053	30%	15.000.000	111,140615	-1.667.109.227
<b>TOTAL APORTES SOCIALES</b>		<b>100%</b>	<b>50.000.000</b>		<b>-5.557.030.758</b>

Mediante escritura No. 2116 de Julio 17 de 2020 de la Notaría 73 del Circuito de Bogotá D. C. Artículo 2º, se realizó la transferencia a título de restitución de las QUINCE MILLONES (15.000.000) de acciones ordinarias de Patrimonio Autónomo de Remanentes - Par Adpostal en liquidación a favor del Ministerio de Tecnologías de la Información y las Comunicaciones- MINTIC, identificado con el NIT. 899.999.053-1.

## 27.3. Resultados de ejercicios anteriores

Este rubro presenta en diciembre 31 de 2023 un valor de \$246.956.338.550 pesos, correspondiente a los resultados generados en los años anteriores, así como al traslado de la utilidad generada en la vigencia 2022 por valor de \$12.381.424.646 pesos, como lo establece el instructivo No. 002 de diciembre 1º de 2022 expedido por la Contaduría General de la Nación.

Es de resaltar que dando aplicación al instructivo No.001 de 2018 expedido por la CGN, a esta cuenta fueron trasladados los saldos de la cuenta Impactos por la transición al nuevo marco de regulación (3145), establecidos en cumplimiento de la Resolución 523 de 2018 expedida por la CGN por valor de \$234.431.675.000 pesos.

## 27.4. Reservas:

A continuación, se presenta el detalle de las reservas por valor de \$7.282.906.654 pesos así:

CÓDIGO CONTABLE	NAT	DESCRIPCIÓN CONCEPTO	SALDOS CON CORTES EN:			DETALLE DE LA VARIACIÓN
			DIC.2023	DIC.2022	VALOR VARIACIÓN	
<b>3.1.14</b>	<b>CR</b>	<b>RESERVAS</b>	<b>-7.282.906.654</b>	<b>-7.177.667.284</b>	<b>-105.239.370</b>	
<b>3.1.14.01</b>	<b>CR</b>	<b>RESERVAS DE LEY</b>	<b>-2.778.515.379</b>	<b>-2.673.276.009</b>	<b>-105.239.370</b>	
3.1.14.01	CR	Reserva Legal	-2.778.515.379	-2.673.276.009	-105.239.370	Constitución 10% resen
<b>3.1.14.03</b>	<b>CR</b>	<b>RESERVAS OCASIONALES</b>	<b>-4.504.391.275</b>	<b>-4.504.391.275</b>	<b>0</b>	
31140301		Proyecto Mejoramiento Archivo Audiovisual	-685.637.938	-685.637.938	0	
31140303		Proyecto Mejora Estrategica Ambiente Digital	-1.739.852.885	-1.739.852.885	0	
31140304		Transfer No Operacionales	-724.055.365	-724.055.365	0	
31140305		Proyecto Adquisición Equipos, Fortalecimiento de	-1.354.845.087	-1.354.845.087	0	



Av. El Dorado Cr. 45 # 26 - 33  
Bogotá D.C, Colombia - Código Postal: **111321**

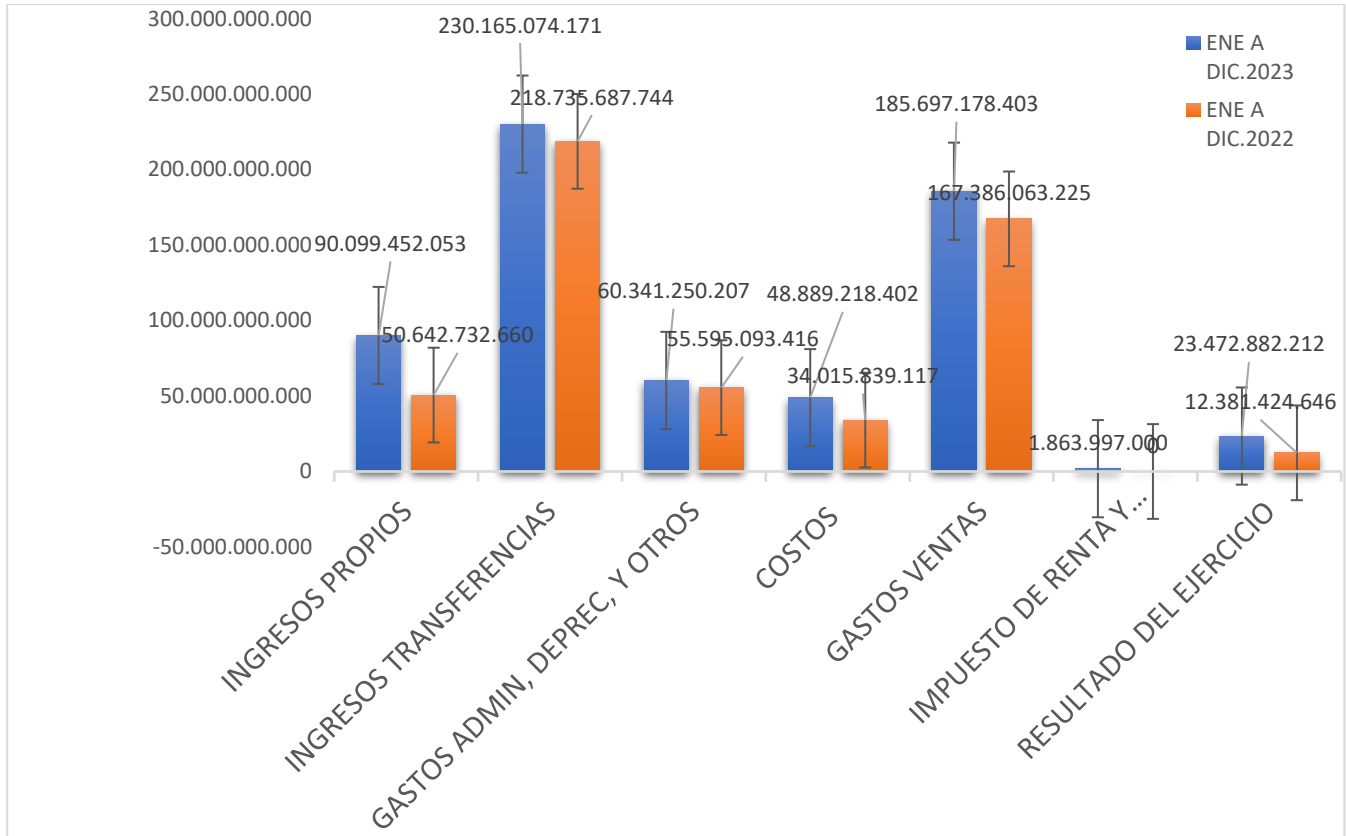
**Teléfonos:** (+57)(601) 2200700



**Línea gratuita nacional:** 018000123414

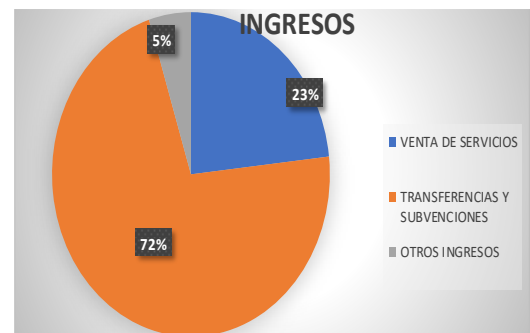
**Línea preferencial para personas sordas:** (+57)(601) 2200703

**ESTADO DE RESULTADOS COMPARATIVO  
ENERO 1 A DICIEMBRE 31 DE 2023- 2022**



**NOTA 28. INGRESOS**

INGRESOS	ENE A DIC. 2023
VENTA DE SERVICIOS	74.448.292.774
TRANSFERENCIAS Y SUBVENCIONES	230.165.074.171
OTROS INGRESOS	15.651.159.279
<b>TOTAL INGRESOS</b>	<b>320.264.526.224</b>



**Composición**

RTVC recibe ingresos de transacciones sin contraprestación e ingresos de transacciones con contraprestación y su saldo asciende a \$320.264.526.224 pesos.

El grupo de los ingresos está compuesto por los siguientes conceptos del período acumulado de enero 1 a diciembre 31 de 2023 comparado con el mismo período del año anterior así:

CÓDIGO CONTABLE	NAT	DESCRIPCIÓN CONCEPTO	SALDOS ACUMULADOS		VARIACIÓN VALOR VARIACIÓN
			DIC.2023	DIC.2022	
<b>4</b>	<b>Cr</b>	<b>INGRESOS</b>	<b>-320.264.526.224</b>	<b>-269.378.420.404</b>	<b>-50.886.105.820</b>
4.3	Cr	Venta de servicios	-74.448.292.774	-40.580.463.506	-33.867.829.268
4.4	Cr	Transferencias y subvenciones	-230.165.074.171	-218.735.687.744	-11.429.386.427
4.8	Cr	Otros ingresos	-15.651.159.279	-10.062.269.154	-5.588.890.125

### 28.1. Ingresos de transacciones sin contraprestación

Los ingresos de transacciones sin contraprestación con corte en diciembre 31 de 2023 presentan un valor de \$230.165.074.171 pesos.

CÓDIGO CONTABLE	NAT	DESCRIPCIÓN CONCEPTO	SALDOS ACUMULADOS		VARIACIÓN VALOR VARIACIÓN
			DIC.2023	DIC.2022	
	<b>Cr</b>	<b>INGRESOS DE TRANSACCIONES SIN CONTRAPRESTACIÓN</b>	<b>-230.165.074.171</b>	<b>-218.735.687.744</b>	<b>-11.429.386.427</b>
<b>4.4</b>	<b>Cr</b>	<b>TRANSFERENCIAS Y SUBVENCIONES</b>	<b>-230.165.074.171</b>	<b>-218.735.687.744</b>	<b>-11.429.386.427</b>
4.4.28	Cr	Otras transferencias	-230.165.074.171	-218.735.687.744	-11.429.386.427

Esta cuenta refleja las transferencias sin contraprestación, que recibe RTVC de FUTIC para operación y funcionamiento de la entidad, y aportes de acuerdo con el artículo 21 de la Ley 14 de 1991 provenientes de las entidades públicas del nivel nacional descentralizados equivalentes al 7% de los presupuestos de publicidad ejecutados en la vigencia anterior, los cuales son destinados para la programación educativa y cultural del Canal Señal Colombia.

Este grupo presenta por concepto de transferencias una variación por valor de \$11.429.386.427 pesos, debido en gran medida a que para la presente vigencia el FUTIC incrementó el 4,3% para operación y funcionamiento de la entidad por valor de \$6.037.974.000 pesos; Así mismo, se reconocieron en 2023 más ingresos por ejecución de proyectos de inversión por valor de \$6.356.141.807 pesos, por otro lado, se disminuyeron los ingresos por bienes recibidos del sector privado como es el caso de ponderables por valor de \$-1.366.506.578 pesos, entre otros.

Durante el año 2023 se registraron en el ingreso resoluciones de FUTIC por un valor total de \$226.893.952.147 pesos, representados en: transferencias de inversión que venían en ejecución de la vigencia 2022 por valor de \$15.964.455.849, transferencias de inversión asignadas en 2023 por valor de \$64.473.522.298 pesos, y transferencias de operación funcionamiento por un valor de \$146.455.974.000 pesos.

A continuación, se detallan las transferencias por todo concepto registradas durante la vigencia 2023 así:

RESOLUCIONES FUTIC REGISTRADAS EN EL INGRESO DURANTE EL AÑO 2023	VALOR REGISTRADO 2023 EN PESOS \$
RESOL 05/23 TRANSF CTE OPERACIÓN	-123.060.551.664
RESOL 05/23 TRANSF CTE FUNCIONAMIENTO	-23.395.422.336
RESOL 051/23 AOM TDT DIGITAL	-22.884.396.355
RESOL 050/23 GENER CONT NUMERALES 2.2 Y 6.5 ACUERDO FINAL TERMC CONFLIC Y CON	-4.544.270.781
RESOL 049/23 ADMÓN PATRIM HIST RAD TELEV PÚB A TRAV DE LAS TIC	-4.236.232.435
RESOL 050/23 SIST INFORM/TVO PROD TRANSV	-3.976.104.098
RESOL 013/23 PRESIDENCIA DE LA REPUBLICA	-3.911.508.794
RESOL 750/23 CUBRIMIENTO Y TRANS XXII JUEGOS DEP/TVOS NAC Y VI JUEGOS DEP/TVOS	-3.793.474.000
RESOL 771/23 EMMA REYES 3ERA TEMPORADA	-3.785.554.488
RESOL 050/23 CONT EDUCAT MULTIPLAT	-3.620.508.046
RESOL 050/23 REPOSIC FORTALEC SIST DE EMISIÓN, POSTPROD Y PRODUC RTVC	-3.136.196.771
RESOL 050/23 TRANS NVOS CONT PRESID REP	-2.441.420.720
RESOL 120/23 EL CORONEL EN SU LABERINTO	-1.260.000.000
RESOL 051/23 IMPLEMENTACION TDT	-1.128.683.168
RESOL 049/23 DESARROLLO Y ASEG/TO AUD DIG (MEDIOS CONVERGENTES)	-790.343.299
RESOL 013/23 PROGR DE FICC HIST (GESTAS DEL TIEMPO)	-716.682.401
RESOL. 681/2023 PLAN DE COMUNIC 360° ALCANCE NAL. TDT	-708.869.663
RESOL 013/23 CONTRALORÍA GRL REP.	-674.999.991
RESOL 013/23 SERIE DOCUMENTAL (EMBAJADAS)	-641.668.840
RESOL 050/23 TRANS NVOS CONT PRESID REP	-417.107.580
RESOL 013/23 PROCURADURÍA GRL NAC	-340.111.766
RESOL 051/23 AOM TDT DIGITAL	-255.712.735
RESOL 013/23 CONSEJO SUPERIOR DE LA JUDICATURA	-221.209.893
RESOL 013/23 PROGR DE REPORTAJE (EMPREDIMIENTO)	-216.388.186
RESOL 013/23 DOCUMENTAL CONMEMORACIÓN HISTÓRICA (NOMBRE POR DEFINIRSE)	-215.971.435
RESOL 638/23 DOCUMENTAL EN MEMORIA DE LA TOMA DE LA CASA DE LA MONEDA DE CH	-197.670.483
RESOL 013/23 FISCALIA GRL NAC	-102.462.210
RESOL 050/23 PRODUC AUDIOV LEYES REP	-91.258.000
RESOL 013/23 TRANSM ESP CELEB DÍA DE INDEP - DESF MILITAR	-85.422.484
RESOL 013/23 TRANSM ESP CELEB DÍA DEL EJERCITO BAT DE BOYACÁ	-41.010.509
RESOL 013/23 TRANSM ESP CAMINATA SOLID POR COL 2022	-23.867.469
RESOL 050/23 REPOSIC FORTALEC SIST DE EMISIÓN, POSTPROD Y PRODUC RTVC	-14.415.698
<b>SUBTOTAL RESOLUCIONES DE OPERACIÓN, FUNCIONAMIENTO Y DE INVERSION 2023</b>	<b>-210.929.496.298</b>
RESOL 044/22 EXT, DESCENT Y COBERT DE LA RADIO PÚB NAC	-9.953.737.386
RESOL 059/22 IMPLEMENTACION TDT	-5.488.566.145
RESOL 1456/22 TRANSM DESDE LAS REG Y CONTE DIG PRESID REP	-402.963.280
RESOL 027/22 REPORTAJE: "COL SE HACE GRANDE" O COMO LLEGUE A DENOM 2022	-75.258.551
RESOL 059/22 TRANS ESP Y NVOS CONT PRESIDENCIA REP	-18.300.000
RESOL 027/22 CONTRALORÍA GRL REP.	-12.657.129
RESOL 027/22 PROCURADURÍA GRL NAC	-6.094.983
RESOL 027/22 DOCUMENTAL DONACIÓN DE ÓRGANOS 2022	-4.475.801
RESOL 059/22 PRODUC AUDIOV LEYES DE LA REP	-2.193.460
RESOL 027/22 CONSEJO SUPERIOR DE LA JUDICATURA	-208.173
RESOL 027/22 DAPRE 2022	-933
RESOL 059/22 PROYECTO INFORMATIVO	-8
<b>SUBTOTAL RESOLUCIONES DE INVERSION 2022</b>	<b>-15.964.455.849</b>
<b>TOTAL TRANSFERENCIAS FUTIC REGISTRADAS EN EL INGRESO DURANTE 2023::</b>	<b>-226.893.952.147</b>
OTRAS TRANSFERENCIAS	VALOR REGISTRADO 2023 EN PESOS \$
TRANSFERENCIAS LEY 14/91	-2.462.389.729
BIENES/DERECHOS RECIBIDOS SIN CONTRAPRESTACION	-808.732.295
<b>TOTAL INGRESOS REGISTRADOS POR TRANFERENCIAS 2023</b>	<b>-230.165.074.171</b>



Av. El Dorado Cr. 45 # 26 - 33  
Bogotá D.C, Colombia - Código Postal: **111321**

**Teléfonos:** (+57)(601) 2200700



**Línea gratuita nacional:** 018000123414

**Línea preferencial para personas sordas:** (+57)(601) 2200703

## 28.2. Ingresos de transacciones con contraprestación

Los ingresos de transacciones con contraprestación se originan principalmente en la prestación de servicios de producción y programación de televisión, de radio, de alojamiento en la red pública de Radio y Televisión, segmento satelital y señal memoria, entre otros.

Los ingresos de transacciones con contraprestación presentan un valor de \$90.099.452.053 pesos, los cuales se detallan de manera comparativa del período acumulado de enero 1 a diciembre 31 de 2023-2022, así:

CÓDIGO CONTABLE	NAT	DESCRIPCIÓN CONCEPTO	SALDOS ACUMULADOS:		VARIACIÓN VALOR VARIACIÓN
			DIC.2023	DIC.2022	
	Cr	<b>INGRESOS DE TRANSACCIONES CON CONTRAPRESTACIÓN</b>	<b>-90.099.452.053</b>	<b>-50.642.732.660</b>	<b>-39.456.719.393</b>
<b>4.3</b>	<b>Cr</b>	<b>Venta de servicios</b>	<b>-74.448.292.774</b>	<b>-40.580.463.506</b>	<b>-33.867.829.268</b>
4.3.33	Cr	Servicios de comunicación	-77.859.228.841	-41.569.493.601	-36.289.735.240
4.3.90	Cr	Otros servicios	-4.384.939	-73.659.744	69.274.805
4.3.95	Cr	Devoluciones, rebajas y descuentos en venta de servicios (dk)	3.415.321.006	1.062.689.839	2.352.631.167
<b>4.8</b>	<b>Cr</b>	<b>Otros ingresos</b>	<b>-15.651.159.279</b>	<b>-10.062.269.154</b>	<b>-5.588.890.125</b>
4.8.02	Cr	Financieros	-13.223.902.930	-4.224.789.519	-8.999.113.411
4.8.06	Cr	Ajuste por diferencia en cambio	-7.612.626	-46.683.941	39.071.315
4.8.08	Cr	Ingresos diversos	-2.231.199.644	-5.788.390.582	3.557.190.938
4.8.30	Cr	Reversión de las pérdidas por deterioro del valor	-148.444.079	-2.405.112	-146.038.967
4.8.31	Cr	Reversión de provisiones	-40.000.000	0	-40.000.000

- La venta de servicios presenta una variación por valor de \$33.867.829.268 pesos, obedeciendo especialmente a la gestión

comercial que se desarrolló en conjunto con la administración, mediante la firma de contratos interadministrativos con las entidades del Estado, así como la firma de órdenes de compra y/o servicio con empresas del sector privado; asegurando la comercialización del portafolio de productos y servicios de RTVC e incrementando la facturación de central de medios en un 164% por valor de \$31.094.943.203 pesos que incluyen plan de medios, ATL, y BTL. también hubo aumento en un 15% con relación a 2022 en la facturación emitida bajo el concepto de Venta de Bienes y Servicios del Canal institucional.

Por otro lado, se incrementan otros ingresos como los financieros por valor de \$8.999.113.411 debido al buen manejo de los recursos representados en rendimientos en las inversiones en CDTS y rendimientos en las cuentas de ahorro.

A continuación, se detalla por unidad de negocios la venta de servicios comparativo en enero 1 a diciembre 31 de 2023-2022:

DETALLE	DIC.2023	DIC.2022	VALOR VARIACION EN MILES DE \$	Variación %
<b>VENTA DE SERVICIOS</b>	<b>74.448.292.774</b>	<b>40.580.463.506</b>	<b>33.867.829.268</b>	<b>83,46%</b>
SERVICIOS DE RADIO	1.698.215.803	1.173.182.366	525.033.437	45%
SERVICIOS TV CENTRO DE EMISION	23.247.255	24.425.361	-1.178.106	-5%
SERVICIOS TV CANAL INSTITUCIONAL	18.212.628.330	15.851.818.104	2.360.810.226	15%
SERVICIOS TV SEÑAL COLOMBIA	442.195.826	254.102.221	188.093.605	74%
OTROS SERVICIOS DE COMUNICACIONES	2.816.607.075	2.467.854.845	348.752.230	14%
CENTRAL DE MEDIOS	50.037.433.188	18.942.489.985	31.094.943.203	164%
SERVICIOS SEGMENTO SATELITAL	1.017.680.284	1.742.293.472	-724.613.188	-42%
SERVICIOS SEÑAL MEMORIA	200.285.013	124.297.152	75.987.861	61%



Av. El Dorado Cr. 45 # 26 - 33  
Bogotá D.C, Colombia - Código Postal: **111321**



**Teléfonos:** (+57)(601) 2200700  
**Línea gratuita nacional:** 018000123414  
**Línea preferencial para personas sordas:** (+57)(601) 2200703

- Los otros ingresos representan un valor de \$15.651.159.279 pesos, conformados así: i) los financieros, los cuales corresponden a los rendimientos en 2023 por un valor de \$13.223.902.930 pesos, generados en CDTs y en las cuentas de ahorros de recursos propios que incluyen transferencias de operación y funcionamiento, ii) Diferencia en cambio por valor de \$7.612.626 pesos y iii) ingresos diversos por valor de \$2.231.199.644 pesos; iv) Recuperación de deterioro y/o provisiones por valor de \$188.444.079 pesos.

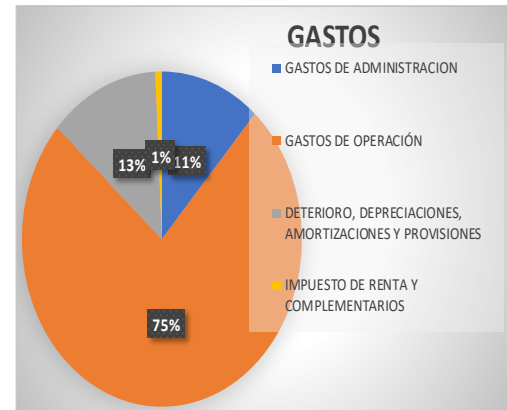
La variación en el grupo de otros ingresos por valor de \$5.588.890.125 pesos, corresponden especialmente a: i) incremento en los ingresos financieros por valor de \$8.999.113.411 pesos, debido a los rendimientos en cuentas de ahorro, que incluyen los generados en las cuentas de transferencias de funcionamiento y operación que pasaron a ser recursos propios de RTVC incrementando esta cuenta en \$6.647.606.907 pesos, a su vez en el transcurso de 2023 se invirtió en CDTs los cuales generaron rendimientos por valor de \$6.567.530.001 pesos, entre otros; ii) Por otro lado, se disminuyó otros ingresos-diversos en \$3.557.190.938 pesos, esto debido a que para en el 2022 se reconocieron indemnizaciones por Axa Colpatria por valor de \$2.580.182.484 pesos por siniestros ocurridos en estaciones en gran parte por los daños causados por el huracán Iota en las estaciones de Maracaibo, Buena Vista, Casa Baja y San Andrés, entre otros, Por otro lado, para el semestre de la vigencia anterior se registró un mayor valor de descuentos de central de medios por valor de \$248.314.465 pesos, a su vez se facturó un mayor valor por concepto de Derechos de explotación en material audiovisuales en 2023 por \$793.415.239 pesos, entre otros.

La cuenta de diversos dentro del grupo de otros ingresos presentan un valor de \$2.231.199.644 pesos, los cuales se detallan a continuación:

CONCEPTO	DIC.2023	DIC.2022	VALOR VARIACIONES \$	Variación %
<b>INGRESOS DIVERSOS</b>	<b>-2.231.199.644</b>	<b>-5.788.390.582</b>	<b>3.557.190.938</b>	<b>-61,45%</b>
Fotocopias	0	-1.172.728	1.172.728	-100,00%
Arrendamiento	-4.621.848	0	-4.621.848	100,00%
Sobrantes	-7.265	-16	-7.249	45306,25%
Reintegro y Recuperación De Costos y Gastos	-339.007.142	-2.213.517.286	1.874.510.144	-84,68%
Aprovechamientos	-12.671.174	0	-12.671.174	100,00%
Recuperación Provisiones	0	-60.000.000	60.000.000	-100,00%
Indemnizaciones	-449.322.102	-2.580.182.484	2.130.860.382	-82,59%
Coproduccion	-800.000.000	-6.584.761	-793.415.239	12049,26%
Descuentos Central de Medios	-513.916.089	-762.230.553	248.314.464	-32,58%
Derechos de explotación en material audiovisuales	-111.594.657	-162.999.087	51.404.430	-31,54%
Costas Judiciales	0	-104.111	104.111	-100,00%
Agencias en Derecho en Sentencias Judiciales-honorarios	0	-1.597.975	1.597.975	-100,00%
Otros Ingresos	-59.367	-1.581	-57.786	3655,03%

## NOTA 29. GASTOS

GASTOS	ENE A DIC.2023
GASTOS DE ADMINISTRACION	28.662.830.846
GASTOS DE OPERACIÓN	185.697.178.403
DETERIORO, DEPRECIACIONES, AMORTIZACIONES Y F	31.372.208.136
OTROS GASTOS	306.211.225
IMPUESTO DE RENTA Y COMPLEMENTARIOS	1.863.997.000
<b>TOTAL GASTOS</b>	<b>247.902.425.610</b>



### Composición

En cumplimiento de las normas técnicas contables públicas y dando cumplimiento a los principios de registro, medición y revelación, se procedió a registrar en las cuentas de actividad correspondientes, el valor de las erogaciones efectuadas con los recursos provenientes de las transferencias para funcionamiento y operación recibidas del FUTIC, así como los pagos realizados con transferencias Ley 14/91 y recursos propios. El aplicativo contable SEVEN, cuenta con centros de costo y proyecto, lo cual permite conocer el monto y aplicación de recursos en cada caso.

El grupo de gastos está representado por un valor de \$247.902.425.610 pesos, A continuación, se detallan de manera comparativa del período acumulado en enero 1 a diciembre 31 de 2023-2022, así:

CÓDIGO CONTABLE	NAT	DESCRIPCIÓN CONCEPTO	SALDOS ACUMULADOS		VARIACIÓN VALOR VARIACIÓN
			DIC.2023	DIC.2022	
<b>5</b>	<b>Db</b>	<b>GASTOS</b>	<b>247.902.425.610</b>	<b>222.981.156.641</b>	<b>24.921.268.969</b>
5.1	Db	De administración y operación	28.662.830.846	22.902.644.645	5.760.186.201
5.2	Db	De ventas	185.697.178.403	167.386.063.225	18.311.115.178
5.3	Db	Deterioro, depreciaciones, amortizaciones y provisiones	31.372.208.136	32.122.349.628	-750.141.492
5.8	Db	Otros gastos	2.170.208.225	570.099.143	1.600.109.082

### 29.1. Gastos de administración, de operación y ventas

Los gastos generales tanto en administración como en ventas son los más representativos, debido a que la contratación para actividades operativas y misionales se realiza en su mayoría por concepto de honorarios y servicios, su pago en los gastos de ventas se realiza en su mayor parte con recursos de transferencias recibidas de FUTIC.

El grupo de gastos de administración y ventas se compone según el siguiente detalle de forma comparativa:

CÓDIGO CONTABLE	NAT	DESCRIPCIÓN CONCEPTO	SALDOS ACUMULADOS		VARIACIÓN	DETALLE	
			DIC. 2023	DIC. 2022	VALOR VARIACIÓN	EN DINERO 2023	EN ESPECIE 2023
	Db	<b>GASTOS DE ADMINISTRACIÓN, DE OPERACIÓN Y DE VENTAS</b>	<b>214.360.009.249</b>	<b>190.288.707.870</b>	<b>24.071.301.379</b>	<b>214.360.009.249</b>	<b>0</b>
<b>5.1</b>	<b>Db</b>	<b>De Administración y Operación</b>	<b>28.662.830.846</b>	<b>22.902.644.645</b>	<b>5.760.186.201</b>	<b>28.662.830.846</b>	<b>0</b>
5.1.01	Db	Sueldos y salarios	2.896.866.299	2.855.439.430	41.426.869	2.896.866.299	0
5.1.03	Db	Contribuciones efectivas	650.282.665	659.575.139	-9.292.474	650.282.665	0
5.1.04	Db	Aportes sobre la nómina	83.741.700	82.977.900	763.800	83.741.700	0
5.1.07	Db	Prestaciones sociales	1.363.852.143	1.372.187.248	-8.335.105	1.363.852.143	0
5.1.08	Db	Gastos de personal diversos	654.636.208	560.691.869	93.944.339	654.636.208	0
5.1.11	Db	Generales	21.805.470.839	16.298.776.181	5.506.694.658	21.805.470.839	0
5.1.20	Db	Impuestos, contribuciones y tasas	1.207.980.992	1.072.996.878	134.984.114	1.207.980.992	0
<b>5.2</b>	<b>Db</b>	<b>De Ventas</b>	<b>185.697.178.403</b>	<b>167.386.063.225</b>	<b>18.311.115.178</b>	<b>185.697.178.403</b>	<b>0</b>
5.2.02	Db	Sueldos y salarios	2.583.624.076	2.590.753.103	-7.129.027	2.583.624.076	0
5.2.04	Db	Contribuciones efectivas	572.542.935	600.792.361	-28.249.426	572.542.935	0
5.2.07	Db	Aportes sobre la nómina	42.746.000	70.837.100	-28.091.100	42.746.000	0
5.2.08	Db	Prestaciones sociales	922.937.000	1.050.227.607	-127.290.607	922.937.000	0
5.2.11	Db	Generales	179.178.093.192	161.062.014.416	18.116.078.776	179.178.093.192	0
5.2.20	Db	Impuestos, contribuciones y tasas	2.397.235.200	2.011.438.638	385.796.562	2.397.235.200	0

- Los gastos administrativos de la entidad a diciembre 31 de 2023 presentan un saldo de \$28.662.830.846 pesos, los cuales

corresponden a los registros por gastos de funcionamiento de RTVC. Este grupo frente al periodo anterior presenta un incremento de \$5.760.186.201 pesos, representadas así: i) incremento en gastos de personal con respecto al mismo período del año anterior por valor de \$118.507.429 pesos, como resultado del incremento del 14,62% autorizado por el Gobierno Nacional, sin embargo, la variación no fue mayor, dado que hubo 11 vacantes de servidores públicos durante el primer semestre del último año como el Gerente y Coordinadores de áreas, entre otros, ii) incrementó en gastos generales por valor de \$5.506.694.658 pesos, especialmente en intangibles por valor de \$3.213.323.042 por adquisición de licencias de uso y adquisición de pólizas de seguros todo riesgo por valor de \$1.611.008.876 pesos las cuales en 2022, se habían registrado en Gastos de ventas de la cuenta 52, entre otros.

Por ser los gastos generales lo más significativos en el grupo de administrativos se presenta el detalle a continuación:

CÓDIGO CONTABLE	NAT	DESCRIPCIÓN CONCEPTO	SALDOS ACUMULADOS		VARIACIÓN
			DIC. 2023	DIC. 2022	VALOR VARIACIÓN
<b>5.1.11</b>	<b>Db</b>	<b>Gastos generales de Administración y Operación</b>	<b>21.805.470.839</b>	<b>16.298.776.181</b>	<b>5.506.694.658</b>
5.1.11.13	Db	Vigilancia y seguridad	551.542.773	134.716.326	416.826.447
5.1.11.14	Db	Materiales y suministros	223.590.174	102.404.164	121.186.010
5.1.11.15	Db	Mantenimiento	331.421.858	28.783.895	302.637.963
5.1.11.17	Db	Servicios públicos	305.794.323	265.866.168	39.928.155
5.1.11.18	Db	Arrendamiento operativo	82.978.369	980.301.984	-897.323.615
5.1.11.19	Db	Viáticos y gastos de viaje	254.588.322	226.196.021	28.392.301
5.1.11.20	Db	Publicidad y propaganda	89.641.417	46.696.125	42.945.292
5.1.11.21	Db	Impresos, publicaciones, suscripciones y afiliaciones	320.377	625.700	-305.323
5.1.11.23	Db	Comunicaciones y transporte	15.218.365	86.831.148	-71.612.783
5.1.11.25	Db	Seguros generales	2.283.309.936	672.301.060	1.611.008.876
5.1.11.46	Db	Combustibles y lubricantes	0	5.520.450	-5.520.450
5.1.11.49	Db	Servicios de aseo, cafetería, restaurante y lavandería	95.145.356	97.398.269	-2.252.913
5.1.11.64	Db	Gastos legales	2.551.200	2.312.500	238.700
5.1.11.65	Db	Intangibles	5.374.406.579	2.161.083.537	3.213.323.042
5.1.11.78	Db	Comisiones	3.779.905	14.170.153	-10.390.248
5.1.11.79	Db	Honorarios	10.066.016.416	9.622.883.355	443.133.061
5.1.11.80	Db	Servicios	2.125.165.469	1.850.685.326	274.480.143



Av. El Dorado Cr. 45 # 26 - 33  
Bogotá D.C, Colombia - Código Postal: **111321**

**Teléfonos:** (+57)(601) 2200700



**Línea gratuita nacional:** 018000123414

**Línea preferencial para personas sordas:** (+57)(601) 2200703

- El grupo de gastos de ventas presenta un saldo de \$185.697.178.403 pesos, los cuales corresponden a los gastos incurridos y pagados con recursos del FUTIC y aportes recibidos de la ley 14/91 entre otros; El incremento frente al mismo período del año anterior fue por valor de \$18.311.115.178 pesos, reflejado principalmente en gastos generales por un valor de \$18.116.078.776 pesos, entre los cuales aumentó: honorarios en \$9.966.011.248 pesos, servicios por valor de \$6.298.594.237 pesos, servicios públicos en \$2.912.921.501 pesos, reparaciones locativas por valor de \$ 1.066.371.981 pesos, por otro lado, se disminuyó seguros generales por valor de \$1.208.797.820 pesos, dado que para esta vigencia las pólizas todo riesgo se contabilizó como gastos administrativos de la cuenta 51, entre otros.

Por ser los gastos generales lo más significativos en el grupo de ventas se presenta el detalle a continuación:

CÓDIGO CONTABLE	NAT	DESCRIPCIÓN CONCEPTO	SALDOS ACUMULADOS		VARIACIÓN
			DIC.2023	DIC.2022	VALOR VARIACIÓN
<b>5.2.11</b>	<b>Db</b>	<b>Gastos generales de Ventas</b>	<b>179.178.093.192</b>	<b>161.062.014.416</b>	<b>18.116.078.776</b>
5.2.11.11	Db	Vigilancia y seguridad	1.526.655.372	1.481.208.919	45.446.453
5.2.11.13	Db	Mantenimiento	6.617.368.631	6.509.284.392	108.084.239
5.2.11.14	Db	Reparaciones	5.319.476.334	4.253.104.353	1.066.371.981
5.2.11.15	Db	Servicios públicos	21.729.852.095	18.816.930.594	2.912.921.501
5.2.11.16	Db	Arrendamiento operativo	4.313.836.263	4.982.544.400	-668.708.137
5.2.11.17	Db	Viáticos y gastos de viaje	1.763.505.468	1.772.450.894	-8.945.426
5.2.11.18	Db	Publicidad y propaganda	5.950.000	123.211.826	-117.261.826
5.2.11.19	Db	Impresos, publicaciones, suscripciones y afiliaciones	22.513.546	0	22.513.546
5.2.11.21	Db	Comunicaciones y transporte	1.491.306.249	1.909.942.852	-418.636.603
5.2.11.23	Db	Seguros generales	1.060.860.388	2.269.658.208	-1.208.797.820
5.2.11.25	Db	Promoción y divulgación	674.820	2.034.556	-1.359.736
5.2.11.44	Db	Combustibles y lubricantes	1.022.603.505	809.575.031	213.028.474
5.2.11.47	Db	Servicios de aseo, cafetería, restaurante y lavandería	453.934.603	339.542.741	114.391.862
5.2.11.63	Db	Gastos legales	563.383.372	497.077.408	66.305.964
5.2.11.71	Db	Comisiones	374.252.659	657.093.917	-282.841.258
5.2.11.72	Db	Honorarios	92.696.599.540	82.730.588.292	9.966.011.248
5.2.11.73	Db	Servicios	40.206.320.347	33.907.726.110	6.298.594.237
5.2.11.90	Db	Otros gastos generales	9.000.000	39.923	8.960.077

## 29.2. Deterioro, depreciaciones, amortizaciones y provisiones

Este grupo presenta un saldo de \$ 31.372.208.136 pesos, A continuación, se detallan de manera comparativa del período acumulado en enero 1 a diciembre 31 de 2023-2022:

CÓDIGO CONTABLE	NAT	DESCRIPCIÓN CONCEPTO	SALDOS ACUMULADOS		VARIACIÓN
			DIC.2023	DIC.2022	VALOR VARIACIÓN
<b>5.3</b>	<b>Db</b>	<b>DETERIORO, DEPRECIACIONES, AMORTIZACIONES Y PROVISIONES</b>	<b>31.372.208.136</b>	<b>32.122.349.628</b>	<b>-750.141.492</b>
	<b>Db</b>	<b>DETERIORO</b>	<b>411.492.267</b>	<b>683.906.387</b>	<b>-272.414.120</b>
5.3.46	Db	De inversiones	63.006.900	538.231.847	-475.224.947
5.3.47	Db	De cuentas por cobrar	138.576.785	102.478.098	36.098.687
5.3.51	Db	De propiedades, planta y equipo	209.908.582	43.196.442	166.712.140
		<b>DEPRECIACIÓN</b>	<b>30.435.436.156</b>	<b>30.978.464.096</b>	<b>-543.027.940</b>
5.3.60	Db	De propiedades, planta y equipo	30.435.436.156	30.978.464.096	-543.027.940
		<b>AMORTIZACIÓN</b>	<b>525.279.713</b>	<b>459.979.145</b>	<b>65.300.568</b>
5.3.66	Db	De activos intangibles	525.279.713	459.979.145	65.300.568



Av. El Dorado Cr. 45 # 26 - 33  
Bogotá D.C, Colombia - Código Postal: **111321**



**Teléfonos:** (+57)(601) 2200700  
**Línea gratuita nacional:** 018000123414  
**Línea preferencial para personas sordas:** (+57)(601) 2200703

La variación por valor de \$750.141.492 pesos, debido al deterioro de la inversión en Servicios Postales Nacionales 4\_72 por valor de \$475.224.947 fue mayor en el año anterior con respecto a diciembre 31 de 2023, de acuerdo con el valor nominal certificados por dicha entidad, así mismo, se disminuye el valor de la depreciación por valor de \$543.027.940 pesos, por otro lado, se incrementa deterioro de propiedad planta y equipo por valor de \$166.712.140 pesos, entre otros.

### 29.2.1. Deterioro – Activos financieros y no financieros

El deterioro con corte a diciembre 31 de 2023 se presenta en detalle, así:

DESCRIPCIÓN		CONCEPTO	DETERIORO 2023		
CÓDIGO CONTABLE	NAT		ACTIVOS FINANCIEROS	ACTIVOS NO FINANCIEROS	SALDO FINAL
	<b>Db</b>	<b>DETERIORO</b>	<b>411.492.267</b>	<b>0</b>	<b>411.492.268</b>
<b>5.3.46</b>	<b>Db</b>	<b>De inversiones</b>	<b>63.006.900</b>	<b>0</b>	<b>63.006.900</b>
5.3.46.03	Db	Inversiones de administración de liquidez al costo	63.006.900	0	63.006.900
<b>5.3.47</b>	<b>Db</b>	<b>De cuentas por cobrar</b>	<b>138.576.785</b>	<b>0</b>	<b>138.576.785</b>
5.3.47.02	Db	Prestación de servicios	138.576.785	0	138.576.785
<b>5.3.51</b>	<b>Db</b>	<b>De propiedades, planta y equipo</b>	<b>209.908.582</b>	<b>0</b>	<b>209.908.583</b>
5.3.51.08	Db	Maquinaria y equipo	110.867.786	0	110.867.786
5.3.51.11	Db	Equipos de comunicación y computación	99.040.796	0	99.040.796

### 29.2.2. Depreciación

La entidad utiliza el método de depreciación de activos por línea recta, incluyendo los bienes recibidos en comodato; La depreciación de propiedades, planta y equipo registrada en esta vigencia se detalla continuación:

CONCEPTO	DIC.2023	DIC.2022	VALOR VARIACION EN	Variación %
<b>DEPRECIACIÓN DE PROPIEDADES, PLANTA Y EQUIPO</b>	<b>30.435.436.156</b>	<b>30.978.464.096</b>	<b>-543.027.940</b>	<b>-1,75%</b>
Edificaciones Y Casas	603.895.990	601.615.081	2.280.909	0,38%
Edificaciones y Casas Rurales en Comodato	83.809.101	35.223.472	48.585.629	137,94%
Herramientas Y Accesorios	212.903.976	132.986.686	79.917.290	60,09%
Deprec. Otros Maquinaria Y Equipo	2.690.134.136	2.684.731.368	5.402.768	0,20%
Depreciacion Muebles, Enseres Y Eq De Ofic	247.136.569	298.902.460	-51.765.891	-17,32%
Depreciacion Equipo Comunicacion	22.555.732.958	23.543.789.734	-988.056.776	-4,20%
Eq. Computacion	2.269.871.702	2.139.694.909	130.176.793	6,08%
Satélites Y Antenas	1.651.680.609	1.423.193.629	228.486.980	16,05%
Transporte Terrestre	105.784.217	107.729.464	-1.945.247	-1,81%
Depreciacion Eq Comedor, Cocina Desp Y Hoteleria	14.486.898	10.597.293	3.889.605	36,70%

### 29.7. Otros gastos

El rubro de otros gastos presenta un valor de \$306.211.225 pesos, A continuación, se detallan de manera comparativa en enero 1 diciembre 31 de 2023- 2022 así:

CÓDIGO CONTABLE	NAT	DESCRIPCIÓN CONCEPTO	SALDOS ACUMULADOS		VARIACIÓN
			DIC.2023	DIC.2022	VALOR VARIACIÓN
<b>5.8</b>	<b>Db</b>	<b>OTROS GASTOS</b>	<b>306.211.225</b>	<b>570.099.143</b>	<b>-263.887.918</b>
<b>5.8.02</b>	<b>Db</b>	<b>COMISIONES</b>	<b>0</b>	<b>83.990</b>	<b>-83.990</b>
5.8.02.40	Db	Comisiones servicios financieros	0	83.990	-83.990
<b>5.8.03</b>	<b>Db</b>	<b>AJUSTE POR DIFERENCIA EN CAMBIO</b>	<b>47.472.332</b>	<b>7.958.397</b>	<b>39.513.935</b>
5.8.03.01	Db	Efectivo y equivalentes al efectivo	46.840.582	7.824.418	39.016.164
5.8.03.02	Db	Cuentas por cobrar	631.750	133.979	497.771
<b>5.8.04</b>	<b>Db</b>	<b>FINANCIEROS</b>	<b>12.556.180</b>	<b>15.128.122</b>	<b>-2.571.942</b>
5.8.04.90	Db	Otros gastos financieros(comisiones bancarias)	12.556.180	15.128.122	-2.571.942
<b>5.8.90</b>	<b>Db</b>	<b>GASTOS DIVERSOS</b>	<b>246.182.713</b>	<b>546.928.634</b>	<b>-300.745.921</b>
5.8.90.17	Db	Pérdidas en siniestros	25.922.328	26.182.423	-260.095
5.8.90.19	Db	Pérdida por baja en cuentas de activos no financieros	218.007.681	513.625.115	-295.617.434
5.8.90.90	Db	Otros gastos diversos	2.252.704	7.121.096	-4.868.392

La variación por valor de \$263.887.918 pesos, se debe especialmente a que en el año anterior hubo mayor pérdida por siniestros y pérdida por baja en cuentas de activos, lo cual corresponde a los activos que se dieron de baja por siniestros de elementos en algunas estaciones como Fonseca, Arboles, San Andres y San Marcos y reconocido por la aseguradora Axa Colpatría en 2022, entre otros.

## NOTA 30. COSTOS DE VENTAS

### Composición

Este grupo refleja un saldo de \$48.889.218.402 pesos. En esta cuenta se contabilizan los costos directos correspondientes a la producción de los servicios de la entidad, especialmente de Canal institucional y la central de medios, presentando los siguientes saldos de manera comparativa del período en enero 1 a diciembre 31 de 2023-2022, así:

CÓDIGO CONTABLE	NAT	DESCRIPCIÓN CONCEPTO	SALDOS ACUMULADOS		VARIACIÓN
			DIC.2023	DIC.2022	VALOR VARIACIÓN
<b>6</b>	<b>Db</b>	<b>COSTOS DE VENTAS</b>	<b>48.889.218.402</b>	<b>34.015.839.117</b>	<b>14.873.379.285</b>
<b>6.3</b>	<b>Db</b>	<b>COSTO DE VENTAS DE SERVICIOS</b>	<b>48.889.218.402</b>	<b>34.015.839.117</b>	<b>14.873.379.285</b>
6.3.90	Db	Otros servicios	48.889.218.402	34.015.839.117	14.873.379.285

La variación del 44% representada en un valor de \$14.873.379.285 pesos, obedece a que las ventas por prestación de servicios se incrementaron en un 83% frente al mismo período del año anterior, observando que el principal incremento está en gastos por honorarios servicios y costos por pauta de central de medios por valor de \$15.927.266.357 pesos, entre otros.

### 30.1. Costo de ventas de servicios

Los costos de ventas de servicios se detallan a continuación:

CÓDIGO CONTABLE	NAT	DESCRIPCIÓN CONCEPTO	SALDOS ACUMULADOS		VARIACIÓN
			DIC.2023	DIC.2022	VALOR VARIACIÓN
<b>6.3</b>	<b>Db</b>	<b>COSTO DE VENTAS DE SERVICIOS</b>	<b>48.889.218.402</b>	<b>34.015.839.117</b>	<b>14.873.379.285</b>
<b>6.3.90</b>	<b>Db</b>	<b>OTROS SERVICIOS</b>	<b>48.889.218.402</b>	<b>34.015.839.117</b>	<b>14.873.379.285</b>
6.3.90.90	Db	Otros servicios	48.889.218.402	34.015.839.117	14.873.379.285
63909002		Honorarios Y Prestacion De Servicios-Radio	410.541.348	254.633.047	155.908.301
63909003		Costos Central de Medios	32.112.606.715	16.185.340.358	15.927.266.357
63909005		Costo de Licencias de Mercadeo	150.867.774	73.962.553	76.905.221
63909006		Produccion Y Realizacion De Programas-Tv	76.907.546	2.614.627	74.292.919
63909007		Honorarios	10.403.867.031	11.593.616.060	-1.189.749.029
63909008		Alquiler de Bienes Inmuebles	54.510.844	17.614.306	36.896.538
63909009		Alquiler Equipos-Tv	261.594.033	1.330.756.967	-1.069.162.934
63909010		Gastos De Viaje	1.196.180.431	957.564.287	238.616.144
63909011		Servicios	1.830.752.770	1.652.107.156	178.645.614
63909012		Servicios De Alimentacion	18.639.381	36.945.731	-18.306.350
63909013		Servicio De Transporte	1.785.483.720	1.545.006.635	240.477.085
63909014		Materiales De Grabacion	43.331.559	127.010.895	-83.679.336
63909015		Otras compras	1.155.835	0	1.155.835
63909016		Comisiones	257.205.625	184.794.555	72.411.070
63909018		Polizas De Cumplimiento	285.573.790	53.871.940	231.701.850

## NOTA 34. EFECTOS DE LAS VARIACIONES EN LAS TASAS DE CAMBIO DE LA MONEDA EXTRANJERA

### Composición:

CÓDIGO CONTABLE	NAT	DESCRIPCIÓN CONCEPTO	SALDOS DE VIGENCIA		VARIACIÓN
			DIC.2023	DIC.2022	VALOR VARIACIÓN
		<b>VALOR NETO DEL AJUSTE POR DIFERENCIA EN CAMBIO</b>	<b>-39.859.706</b>	<b>38.725.544</b>	<b>-78.585.250</b>
4.8.06 (+)	Cr	Ingresos por ajuste por diferencia en cambio	7.612.626	46.683.941	-39.071.315
5.8.03 (-)	Db	Gastos por ajuste por diferencia en cambio	-47.472.332	-7.958.397	-39.513.935

La diferencia en cambio corresponde a las transacciones en moneda extranjera por pagos al exterior en la adquisición de bienes y/o servicios por parte de la entidad y por transferencias recibidas.

### 34.1. Conciliación de ajustes por diferencia en cambio

CONCEPTO	EFECTOS EN EL RESULTADO VIGENCIA ACTUAL			EFECTOS EN EL PATRIMONIO POR AJUSTES DE VIGENCIAS ANTERIORES			
	(+) INGRESOS	(-) GASTOS	(=) NETO	SALDO INICIAL	(+) INGRESOS	(-) GASTOS	(=) SALDO FINAL
<b>INGRESOS POR AJUSTE POR DIFERENCIA EN CAMBIO</b>	<b>7.612.626</b>	<b>-47.472.332</b>	<b>-39.859.706</b>	<b>0</b>	<b>0</b>	<b>0</b>	<b>0</b>
Efectivo y equivalentes al efectivo	6.631.070	-46.840.582	-40.209.512	0	0	0	0
Cuentas por cobrar	981.556	-631.750	349.806	0	0	0	0

La diferencia en cambio corresponde al efecto por conversión a la TRM de la cuenta en dólares que la entidad posee en Miami y al registro diferencia en cambio por facturación en dólares.

## NOTA 35. IMPUESTO A LAS GANANCIAS

### 35.4. Gastos por impuesto a las ganancias corriente y diferido

La entidad generó un resultado del ejercicio positivo en 2023 representado en utilidades, por lo que se provisionó impuesto de renta y complementarios con la tarifa del 9% sobre la posible utilidad fiscal, teniendo en cuenta que RTVC es Empresa Industrial y Comercial del Estado nos acogemos a lo establecido en el Artículo 240 del estatuto tributario, parágrafo 1 y numeral b del parágrafo 6.

A continuación, se presenta el detalle:

DESCRIPCIÓN		CONCEPTO	COMPARATIVO CIERRES DE VIGENCIA		
CÓDIGO CONTABLE	NAT		DIC.2023	DIC.2022	VALOR VARIACIÓN
		<b>TOTAL GASTOS POR IMPUESTO A LAS GANANCIAS CORRIENTE Y DIFERIDO</b>	<b>1.863.997.000</b>	<b>0</b>	<b>1.863.997.000</b>
<b>5.8.21</b>	<b>Db</b>	<b>CORRIENTE</b>	<b>1.863.997.000</b>	<b>0</b>	<b>1.863.997.000</b>
5.8.21.01	Db	Impuesto sobre la renta y complementarios	1.863.997.000	0	1.863.997.000

**NORIDA RODRIGUEZ MUÑOZ**  
Representante Legal  
CC: 40.374.591

**JORGE LUIS ARZUAGA CADENA**  
Subgerente de Soporte Corporativo

**CLAUDIA MIREYA MUÑOZ PINZON**  
Revisor Fiscal  
En representación de NEXIA M & A S.A.S  
T.P: 143306-T  
Ver opinión adjunta

**JUDITH DEL CARMEN GARCIA VELASQUEZ**  
Contadora Pública  
TP No. 82409 -T  
CC: 37.322.013

**INDICADORES TRIMESTRALES DE RENTABILIDAD Y DE LIQUIDEZ 2023-RTVC SAS**

SUBDIMENSIÓN	NOMBRE	SENTIDO	FRECUENCIA	FÓRMULA	META	UNIDAD DE MEDIDA	mar-23	jun-23	sep-23	dic-23	ANÁLISIS
Rentabilidad	Margen de Utilidad Neta	Positivo	Trimestral	$(\text{Utilidad Neta}) / (\text{Ventas Acumuladas}) * 100$	0	%	5300,49%	1265,07%	391,28%	31,53%	El resultado del indicador presenta un margen de utilidad neta en diciembre 31 de 2023 del 31,53%, debido a que hubo un mayor volumen en ventas en el último trimestre, con un crecimiento del 84%, especialmente por Central de medios, entre otros.
Liquidez	Razón Corriente	Positivo	Trimestral	$(\text{Activo Corriente}) / (\text{Pasivo Corriente})$	1,5	\$	2,70	2,77	2,75	2,10	El resultado del indicador determina que RTVC tiene liquidez para cumplir con sus pasivos a corto plazo a diciembre 31 de 2023; por cada peso que debe se cuenta con 2,10 pesos para pagar las obligaciones a corto plazo.
	Rotación de Cartera	Negativo	Trimestral	$360 / (\text{Ventas Acumuladas} / (\text{Promedio cuentas por cobrar}))$	45	Días	63,88	17,55	13,70	9,44	El resultado del indicador es positivo y permite identificar que RTVC está recuperando su cartera cada 9 días proxímadamente, con una rotación de 39 veces al año.

**LOS SUSCRITOS REPRESENTANTE LEGAL Y CONTADOR PÚBLICO**  
**DE**  
**RADIO TELEVISION NACIONAL DE COLOMBIA S.A.S.**  
**NIT: 900.002.583 – 6**

**CERTIFICAMOS QUE A**  
**DICIEMBRE 31 DE 2023 -2022**

Hemos preparados los estados financieros individuales de RADIO TELEVISION NACIONAL DE COLOMBIA S.A.S. al 31 de diciembre de 2023 y 2022, estado de situación financiera, estado de resultados integrales, estado de cambios en el patrimonio y sus respectivas revelaciones que forman con ellos un todo indivisible, por el período terminado en esas fechas, así como las notas explicativas de los estados financieros que incluyen un resumen de las políticas contables más significativas conforme lo establece la Resolución 533 de 2015 de la Contaduría General de la Nación y sus modificatorios.

Los procedimientos de reconocimiento, medición y revelación han sido aplicados conforme a las cualidades y principios de la información contable pública y reflejan razonablemente la situación financiera al 31 de diciembre de 2023 y 2022; así como los resultados integrales de sus operaciones, los cambios en el patrimonio y los flujos de efectivo.

Las cifras incluidas en los estados financieros individuales son fielmente tomadas de los libros oficiales de contabilidad a diciembre de 2023 y 2022.

No hemos tenido conocimiento de irregularidades que involucren a miembros de la administración o a funcionarios, que puedan tener efecto de importancia relativa sobre los estados financieros individuales enunciados.

El valor total de activos, pasivos, patrimonio, ingresos, gastos, costos y cuentas de orden, han sido reconocidos, medidos y revelados en los estados financieros individuales hasta la fecha de corte, por la entidad contable pública.


Los activos representan un potencial de servicios o beneficios económicos futuros y los pasivos representan hechos pasados que implican un flujo de salida de recursos, en desarrollo de las funciones de cometido estatal de la entidad contable pública, en la fecha de corte.

Además, conforme a lo indicado en el Decreto 1406 de 1999, artículo 11 y 12, y de acuerdo con lo establecido en la Ley 100 de 1993, y demás normas complementarias, la entidad cumplió con el pago oportuno de las obligaciones relacionadas con el Sistema de seguridad social integral, y los aportes parafiscales de los funcionarios que se encuentran a su cargo.

Hemos cumplido adecuadamente durante el año con las disposiciones legales vigentes relacionadas con derechos de autor, licenciamiento y legalidad del software (ley 603 de 2000).

Se firma en Bogotá D.C a los 14 días de febrero de 2024

  
-----  
**NORIDA RODRIGUEZ MUÑOZ**  
Representante Legal  
CC 40.374.591

  
-----  
**JUDITH DEL CARMEN GARCIA VELASQUEZ**  
Contadora Pública  
CC. 37.322.013  
TP No. 82409 -T